

选择汉声 找到您的创富永动机

—— 万亿市场 不二之选 ——

- 早中晚皆可进行杠杆交易，日内不限次双向获利。日成交数十万亿美元，中国潜力大，成就投资者心头挚爱。

—— 与客无争 安心投资 ——

- 百年金银业贸易场AA类208号行员，所有电子交易活动均受金银业贸易场认可，同时受香港法律管制。
- 承诺恪守中立立场，坚决不与投资者对赌。客户资金银行托管，杜绝挪用。会计师事务所审计验证。
- 揽获最佳交易平台、值得信赖公司、诚信企业、杰出服务大奖、最具投资价值品牌等十余项重磅大奖。



汉声官网



24小时客户服务热线
香港 (852) 2902 9998
中国 400-148-5400



QQ客服
800083365



传真
(852) 2902 9989



电邮
cs@gold2u.com



地址
香港九龙尖沙咀东加连威老道
100号港晶中心8楼811室

国 际 金 融 服 务 商

GOLD 黄金展望 OUTLOOK

2018年 第2期
总第6期

主办：汉声集团
www.gold2u.com

黄金2018：荣耀可鉴，金市可期

半世纪全球逢8大危，1300坚守金价再涨
MT4快捷键你想要的、没想过的都收在这里



SINO SOUND
汉 声 集 团

独家预测 OVERVIEW AND OUTLOOK

本刊分析师文章仅供参考，不作为投资决策依据。市场有风险，投资需谨慎。



黄金首季表现不过不失

世界黄金协会的数据显示，今年首季，全球黄金总需求同比下降7%至973.5吨，为十年来最疲弱表现。然而现货金价在今年一季度曾触及1365.80美元/盎司，刷新2016年8月份以来的新高。随后金价步入大型区间震荡，呈现多空争夺拉锯态势，最终仍然无法突破这一水平。

值得注意的是，黄金是唯一能在今年首季实现上涨的贵金属，涨幅1.7%；铂金冲高后回落；白银表现差劲，录得3.4%跌幅。

美联储货币政策举足轻重

毫无疑问，美国联邦储备系统的货币政策是决定2018年金价走势的首要因素。

年初的时候，大多数分析师似乎对金价走势表示乐观，认为美联储不会急于提高利率，其它央行也将收紧流动性，这意味着美元反弹或会受到遏制，有助金价延续去年年底的涨势；他

美指美债皆强势 利空纷呈金疲弱

汉声集团首席分析师 李义文



他们还指出，股市可能出现调整，投资者在避险需求下转而增持黄金。

黄金面临渐进式加息压力

美联储在3月份的会议中决定上调联邦基金利率0.25%至1.50%-1.75%，符合市场预期，这是本轮加息周期中的第6次加息，加息后联邦基金利率仍处于历史低位。

美联储在政策声明中表示，美国经济前景的短期风险大致平衡，重申继续支持渐进式加息。这意味着年内至少再加息2次。

美联储新任主席鲍威尔曾经表示，加息太慢会对经济构成风险。在货币政策方面，鲍威尔似乎比他的前任更加强硬。

中美贸易争端迎来新挑战

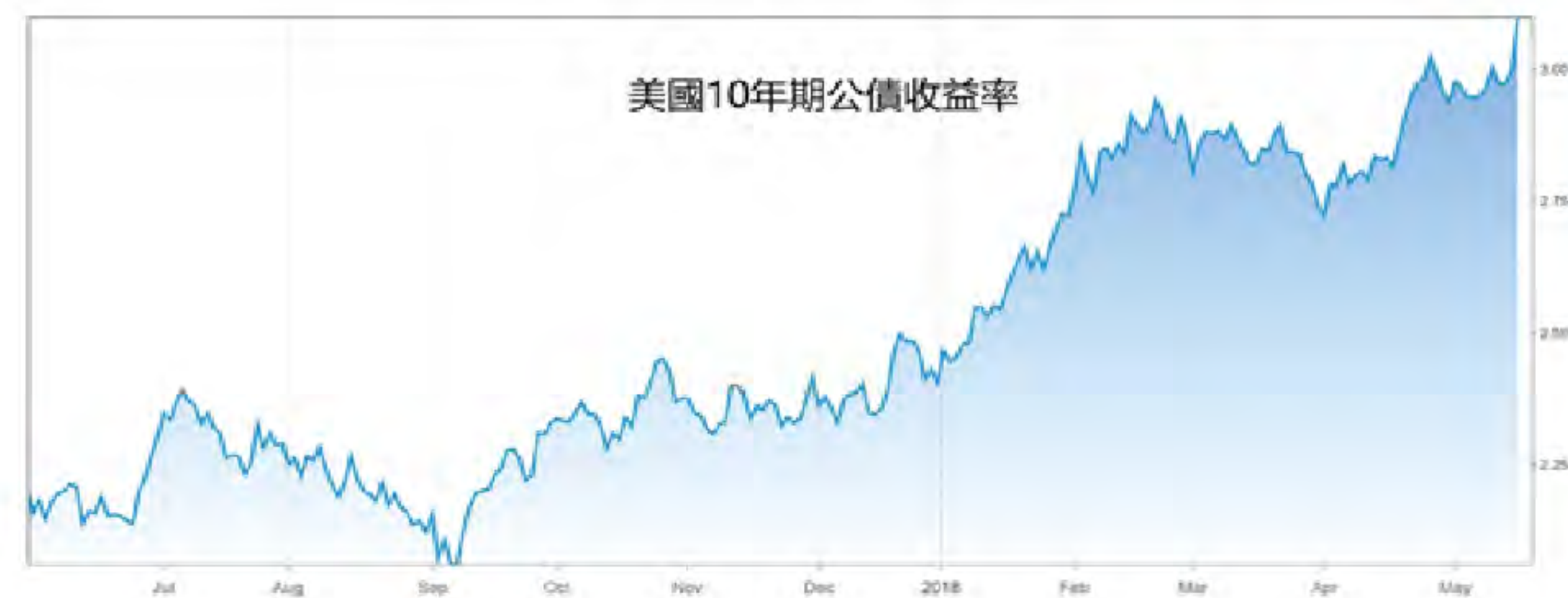
美国股市在今年首季确实遇到压力，中美贸易摩擦升级，对全球资本市场带来重大影响。美国在3月份宣布对进口钢铝产品加征保护关税，引爆市场避险情绪。

经过今年1月份的大涨后，全球股市显著回落，主要市场首季普遍录得下跌。与此同时，受贸易战隐忧影响，美国10年期国债收益率短线滑坡，美元低位徘徊，金价蠢蠢欲动。

贸易谈判化解重大分歧

美国总统特朗普对中美贸易逆差不满，认为这是不平等的贸易。他在4月5日下令美国贸易代表署向中国进口商品加征关税，中国不甘示弱，随即反制，对美国大豆及汽车等百多项商品加征关税。

分析认为，特朗普为增加贸易谈判筹码，贸易保护政策或点到即止，不然两败俱伤。中美贸易战全面开打的机会甚微，预料双方最终能通过协商解决重大分歧。



美债收益率飙涨拉升美元

美国落实30年来最大税改计划，可望加速资本回流，提振美国经济。在中美可能爆发贸易战的情况下，美国首季经济整体表现仍然良好：

就业市场稳健，失业率创17年以来新低，经济数据表现强劲，牵引通胀率朝着2%的目标值回升。

美国10年期公债收益率升至2011年以来新高，守稳在3%上方，支撑美元在今年第二季度大幅走强。

利空纷呈不利金价后市

美元指数持续上行，直逼94.00关口；现货黄金跌破1300.00美元/盎司后一路探底；与此同时，美朝紧张关系日趋缓和，地缘政治风险减弱；美联储6月份进一步加息板上钉钉，诸多利空因素或促使金价进一步疲弱，预测未来几个月，金价会持续低迷。

从技术面观察，现货金价关键支撑位看1265.00美元/盎司，短期阻力位则在1315.00美元/盎司附近。



02

世界局势变者恒变 次季金价涨势未变

汉声集团资深投资顾问 方艾迪



2018年第1季度国际现货黄金行情回顾

2018年第1季度，国际现货黄金在成功站上1300大关后，在1302到1366之间走出了震荡整理模式。在过去3个月内黄金3次上攻到1360一线，也3次回落到1300附近，令人惊讶的是每个月都有一次高峰。

2018年1月份行情

2018年黄金多头实现开门红，在2016年12月份美联储加息后，黄金连续两周暴涨，成功站上了1300重要关口。自此1300成为了黄金空头的鬼门关，在后来的3个月内，空方再也无法触及该价位。

黄金多头在1328的压力位短暂受阻后，受1月份非农利多黄金的刺激，外加美国财长努钦、商务部长罗斯打压美元，金价不断上冲，最终在1月25日到达1365.9美元/盎司的最高价位。短短30多个交易日，黄金由2017年12月12日1236.4的低位，被拉抬了近130美元。在欧洲央行行长德拉吉发出鸽派信息后，美元跌势减弱，本轮黄金上涨也终于告一段落。

2018年2月份行情

2月份迎来中国新年，一般来说这是黄金的需求旺季，但昂贵的价格在一定程度上降低了消费者的买兴，世界实物黄金需求位列前二的中国和印度都有所减少。在美股上扬、虚拟货币走强情况下，投资者纷纷从金市撤资。

2月9日，美国股市遭到血洗，恐慌指数急升到34附近，道琼斯指数爆跌千点，协同标普500指数创年内新低，而美国国债收益率大幅攀升，令美元指数回撤到90一线，黄金在1308附近获得支撑。

2月中旬金价在上升到1361.7后，美联储1月份的鹰派纪要成为压垮黄金多头的武器，加上朝鲜积极参加在韩国举办的冬奥会，黄金在2月底回落到1300附近。

2018年3月份行情

3月份影响金价的因素以美联储加息为主，其次是特朗普于2月底挑起的钢铝贸易冲突。加息前金价承压，加息后金价开始转势，特别是美联储在声明中预期年内加息3次，少于市场猜测的4次，美元指数从90关口下方跳水近80点，直逼89关口，黄金则在1319附近上涨近17美元，在随后的3个交易日内，被拉升了近45美元，再次冲击1366压力位。

受金正恩访问北京、中美贸易战风险降低影响，黄金在3月份的最后2日回吐了近32美元，首季最终收盘于1325美元/盎司。

2018年第2季度国际现货黄金行情展望

季节性因素

从上一个季度来看，实体黄金对黄金多头的支撑已非常有限，我们将此归因于美国奇葩总统特朗普的施政、美元的走弱以及去年世界局势的变化，故此我们认为本季度可以忽略这一因素的影响。

朝核危机现曙光，中东危机将主导

2018年前3个月东北亚局势快速暖化。新年一开始，朝鲜就发起了和平攻势：先是参加2月份的平昌冬奥会，然后实现南北会谈，3月末金正恩秘密访华，宣布停止核试验和弹道导弹发射试验，并打出了“无核化牌”，加上4月份即将举行的朝韩首脑会谈，5月份的“金川会”，2017年极度恶化的朝鲜核导危机终于出现曙光。

本季度中东危机将对现货金价起主要支撑作用。在4月初叙利亚发生化武装击后，西方各国迅速指责叙利亚政府军，特朗普直言在24小时内作动武决策。俄罗斯则在联合国警告美国，并称陆海空三军已处于战备状态。美俄唇枪舌战，又有土耳其、伊朗介入，投资人

必会大量购金避险。

美国鹰派政府成型，中美贸易大战

自特朗普就任美国总统以来，14个月内已有近20名重量级幕僚离开白宫，新官补缺后，特朗普政府的国家安全、外交与贸易团队已悉数换成鹰派人士。美国鹰派政府成型，意味着特朗普或将更加肆无忌惮地推行“美国优先”的内外政策。

需要特别注意的是美国贸易代表莱特希泽，其曾在里根政府出任副贸易代表，得意大作就是迫使日本在上世纪90年代接受钢铁及汽车出口的限制；1985年其策划的广场协议令日圆大升值，1989年日本资产泡沫破灭，成功地让日本进入了“失去的30年”；2017年8月18日其正式对中国发起“301调查”，希望能够阻碍中国经济发展。

而贸易顾问纳瓦罗则以宣扬“中国经济威胁”著称。作为特朗普贸易保护主义政策最引人瞩目的武士，其不断歪曲事实，高调谴责中国操纵汇率，认为低价人民币是导致美国出现大量贸易赤字的元凶，并极力鼓吹中国是造成美国制造业就业流失的主要原因。

现年69岁的博尔顿，曾在里根、老布什和小布什三朝任职，并以单边主义和极端强硬的外交立场著称，其对中美建交三公报公然挑衅，曾主张台湾在联合国应有席位，公开呼吁美台应尽快恢复“邦交”。这是中国的国家底线，故未来中美贸易及政治冲突将支撑金价上涨。

美联储未来货币政策

2月9日，美联储新主席鲍威尔上任首日，美股就出现暴跌。鲍威尔宣布就职后就誓言维护金融稳定，令美元得到支撑。美联储在3月21日加息后，同时上调了部分经济指标预期值，但市场走向完全相反。在鲍威尔主持其首次新闻发布会后，因加息路径比预期保守，黄金再次获得近45美元的涨幅。故我们认为美联储未来的货币政策将继续推升金价。

事实上，不仅仅是美联储的政策可能推升金价，在接下来的3个月里，欧洲央行结束量化宽松政策的步伐可能放缓，日本央行甚至可能会恢复量化宽松，中国央行也可能因中美贸易冲突而使人民币贬值。

国际现货黄金技术分析

从技术上看，黄金在2017年年底涨了近130美元，然后整理了近3个月。黄金周趋势线指标在经历了4周向下后，再次向上金叉，意味着黄金多头即将开始发威。

在日K线图中，黄金多次在1300关口探底反弹，并且已经形成了一个大型的“W”形双底形态。

4月11日，金价已经上涨到1364附近，正式挑战近5年的最高价位1366关口。一旦突破，金价将向1400的目标位挺进，甚至可以到达1450附近，这取决于美元指数能否跌破88关口，以及特朗普的“贡献”。

综述

综述而言，笔者认为黄金价格预计在未来3个月内保持上涨的趋势不会改变，下方在1300美元/盎司处有强力支撑，上方可能到达1450美元/盎司一线，主要理由是美国政治的不确定性、全球的贸易冲突，加上美国通胀回升、美联储不愿做出过激回应，美元在未来数月更加疲软，而中东危机也可能助力金价走高。



03

半世纪全球逢8大危， 1300坚守金价再涨

汉声集团黄金分析师 张新才



2008年，美国次贷危机殃及全球金融；1998年，泰铢贬值引发亚洲金融危机；1988年，世界发生严重通胀危机；1978年，第二次石油危机以及两伊战争爆发。纵观近50年历史，年份逢8便有危机发生。

那么2018年会不会有危机？作为国际储备的黄金，在2018年第一季度的价格走势，是否可以一窥究竟？

2017年，世界经济形势并不太好，美国通过加息冀望资金回流，欧元区在债务危机中萎靡不振。2018年，特朗普以“美国优先”为基本立场，从跨太平洋伙伴关系协定、巴黎气候协定等数个多边机制中退出，并且试图主导北美自由贸易协定，修改WTO规则。

“美国优先”让全球各个经济体面临较大变数，全球化进程备受打击。最近国际货币基金组织、国际清算银行等纷纷警示，一旦全球保护主义进一步泛滥，将导致全球政策协调的难度加大，进而拖累全球生产率和经济增长。



回顾2018年首季美元、黄金表现：

尽管美元在2017年12月和2018年3月两度加息，美元指数却从103.80的高位持续下滑，今年年初分别跌破92和91关口，2月份再破90和89关口，最低至88.23，季度下跌2.26%。

而国际现货黄金自2017年12月份反弹回升并一举突破1300大关，进入2018年后金价保持在1300上方运行，最高在1365.78美元/盎司，最低在1302.84美元/盎司，并持续在1310-1360区间波动，首季上涨1.67%。

整体看一季度现货金价在大区间内盘整，同时强化了1300的支撑能力。



从国际形势上看：

备受关注的朝鲜半岛紧张局势有所缓解，韩朝双方重新和谈，美朝首脑之间的唇枪舌剑暂告一段落。美俄关系却日渐紧张，俄国与北约国家相互驱逐外交官。美国关税政策大变，贸易保护主义不断升级，单边主义和多边主义持续争斗，全球经济形势越加严峻。

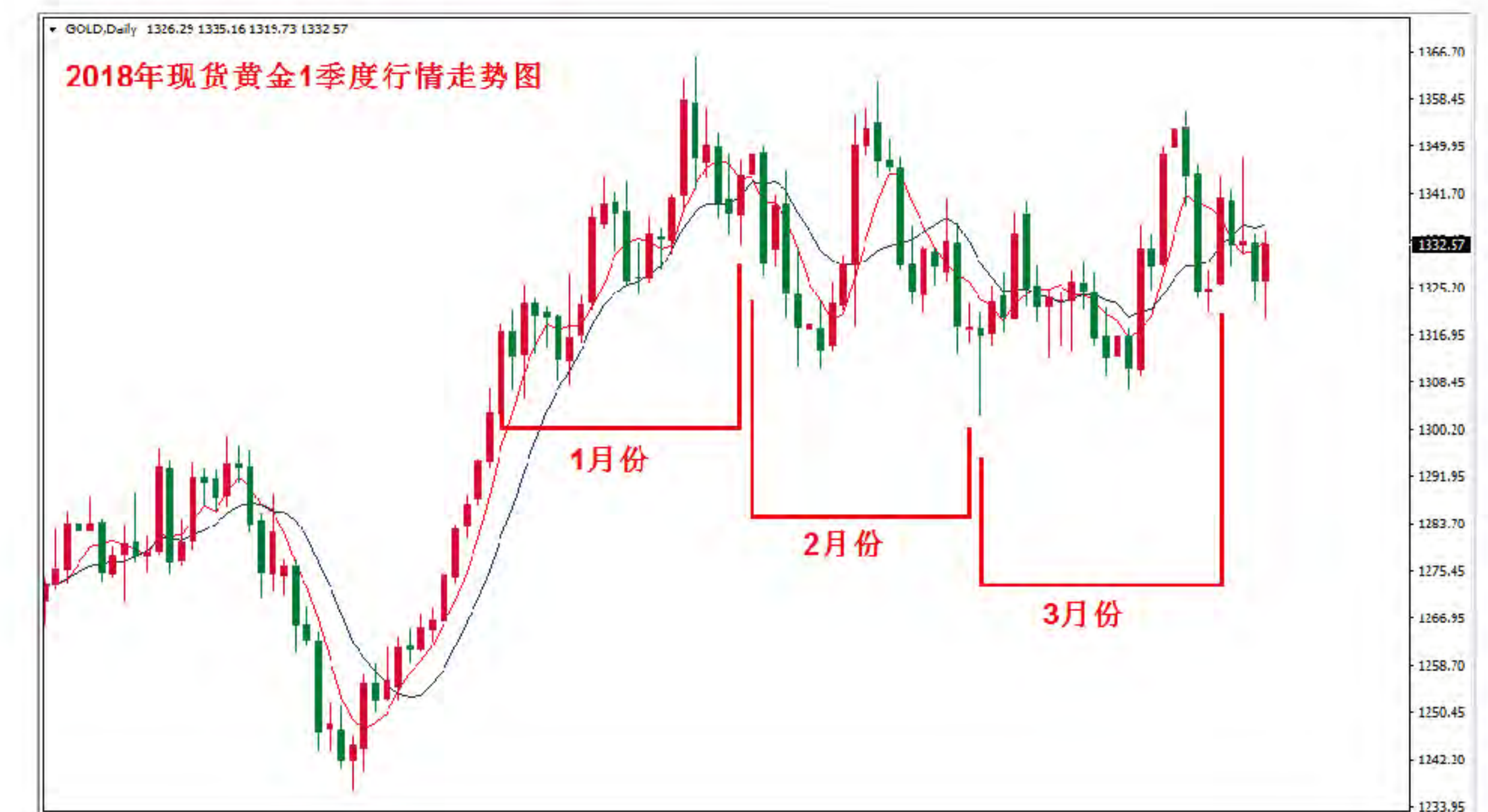
国际形势的极大不确定，使避险情绪随即增加，尽管美元加息不断，美元指数却疲软如旧，黄金继续受到市场追捧。

展望二季度国际现货黄金行情：

近期中美贸易战再度升级，两强之间的贸易战必定波及全球经济发展，同时给金融市场带来更多的不确定性。如果后期中美贸易谈判不能达成一致，俄国与美国及北约国家继续对阵，险需仍将助涨国际金价。

从金价周线图看，2017年年初至今金价形成上升通道，金价中心台阶不断上移，低点逐步提高。2018年一季度金价持续在1300上方盘整，目前在1330附近震荡。

如二季度金价能突破前期高点1365，则有望向1400方向发展。短期内主要关注金价在1300上方的支撑表现。坚守1300上方，今年年底前会有更好的表现。



趋势报告 TREND REPORT

荣耀可鉴，金市可期

本文参考世界黄金协会《2017年黄金需求趋势报告》。

2017年，黄金的光荣与梦想

2017年，黄金表现亮眼。以黄金为依托的ETF增持82亿美元，以美元计价的黄金上涨了13.5%，自2010年以来，实现了最大的年度涨幅，横扫股票之外的所有主要资产类别。

自1971年布雷顿森林体系和金本位制崩溃以来，金价年均增长率高达10%，长期正收益也超越了其它主要资产类别。

世界黄金协会认为，以下4大因素成就黄金涨市：

- 1、美元走弱，此消彼长成就了以美元计算的金价。
- 2、众多资产创下价格新高，估值变得昂贵，投资者通过持有黄金管理风险敞口。
- 3、地缘政治的不稳定性加剧了不确定性，促进黄金增持。
- 4、金价的涨势让投资者确信黄金的价格走势有支撑。

通过世界黄金协会的数据，我们可以总揽2017年黄金行业大局：

指标	全年数值	增长率
总需求	4072吨	-7%
消费总需求	3165吨	2%
投资总需求	1232吨	-23%
全球金饰需求	2136吨	4%
各国央行需求	371吨	-5%
科技领域需求	333吨	3%
黄金总供应量	4398吨	-4%
再生金供应量	1160吨	-10%



2018年，黄金的星辰与大海

2018年如期而至，以下4个关键趋势，将深远影响黄金：

1、全球经济同步增长

全球经济加速增长仍将继续，美国、欧洲的经济近年来有所增长，中国的增长模式将从投资驱动向消费驱动转型。

经济、收入向好情形下，金饰、金条、金币、含金科技设备的需求也将水涨船高，从而使其在金融冲击对冲工具的固有观念里，增加了消费的另一面。

2、货币政策趋紧，利率水平趋升

持续不断的全球经济扩张可能导致货币政策收缩，但利率整体将继续维持低位，黄金面临的潜在阻碍可能小于想象。

3、金融资产价格回归

年以来的最宽松水平。如果全球金融市场修正，鉴于财务困境时能减少亏损，黄金将重获投资者青睐。

4、市场透明、高效、供应丰富

过去10年，黄金市场日趋透明、更加高效。以黄金为依托的投资工具在世界各地推陈出新、层出不穷，让黄金投资变得容易、成本更低。

上述关键趋势的共同作用，为黄金价格提供支撑。从长期看，黄金作为战略投资标的，

始终魅力四射：

- 1、黄金一直是多种投资品的利润来源。
- 2、无论经济荣枯，黄金皆傲然独立，与主要资产关联性低。
- 3、黄金具有与其它金融证券相同的流动性。
- 4、风险之中始终能够提高投资收益。

MT4教程 MT4 TUTORIALS



MT4快捷键你想要的、 没想过的都收在这里



天下武功，唯快不破。熟练使用MetaTrader 4平台的快捷键，能够在运行不同功能程序时，速度始终快人一步。你想要的、没想过的MT4快捷键，尽在这篇文章里：

↑ 或 ←

向左滚动图表，长按不放则向左连续、快速滚动

↓ 或 →

向右滚动图表，长按不放则向右连续、快速滚动

+

放大K线，减少图表显示的内容

-

缩小K线，增加图表显示的内容

PageUp

向左翻页滚动图表，按住不放则向左连续、快速滚动

PageDown

向右翻页滚动图表，按住不放则向右连续、快速滚动

Home

移动图表到开始处

End

移动图表到最后

Delete

删除所有选中的图表对象

Backspace

删除图表窗口中最新的对象

Enter

打开/关闭快速导航线窗口

Alt+1

将图表显示为柱状图

Alt+2

将图表显示为蜡烛图

Alt+3

将图表显示为折线图

Ctrl+A

设置所有的技术指标
图表窗口为默认高度

Ctrl+D

显示/隐藏数据窗口

Ctrl+E

启动/关闭自动交易系统

Ctrl+F

将光标变成十字精确型
光标

Ctrl+G

显示/隐藏网格

Ctrl+I

显示“技术指标”窗口

Ctrl+L

显示/隐藏成交量

Ctrl+N

显示/隐藏“导航”窗口

Ctrl+O

打开“选项”窗口

Ctrl+P

打印图表窗口

Ctrl+S

将图表保存为扩展名为
CSV、PRN或HTM的文件

Ctrl+T

打开/隐藏“终端”窗口

Ctrl+W

关闭当前图表窗口

Ctrl+Y

在图表上显示/隐藏日期线

Ctrl+F4

关闭图表窗口

Ctrl+F6

激活下一个图表窗口

F1

获取帮助

F2

打开历史数据中心

F3

打开“全局变量”窗口

F4

打开程序编辑器

F5

图标窗口重绘

F6

测试图表窗口的智能
交易系统

F7

改变图表窗口中智能交易
系统的设置

F8

显示“属性”窗口，对图表
作颜色设置、常规设置

F9

显示“订单”窗口，进行
买卖操作

F10

弹出报价

F11

图表全屏/退出全屏

F12

以步进的方式向左移动
图表

02



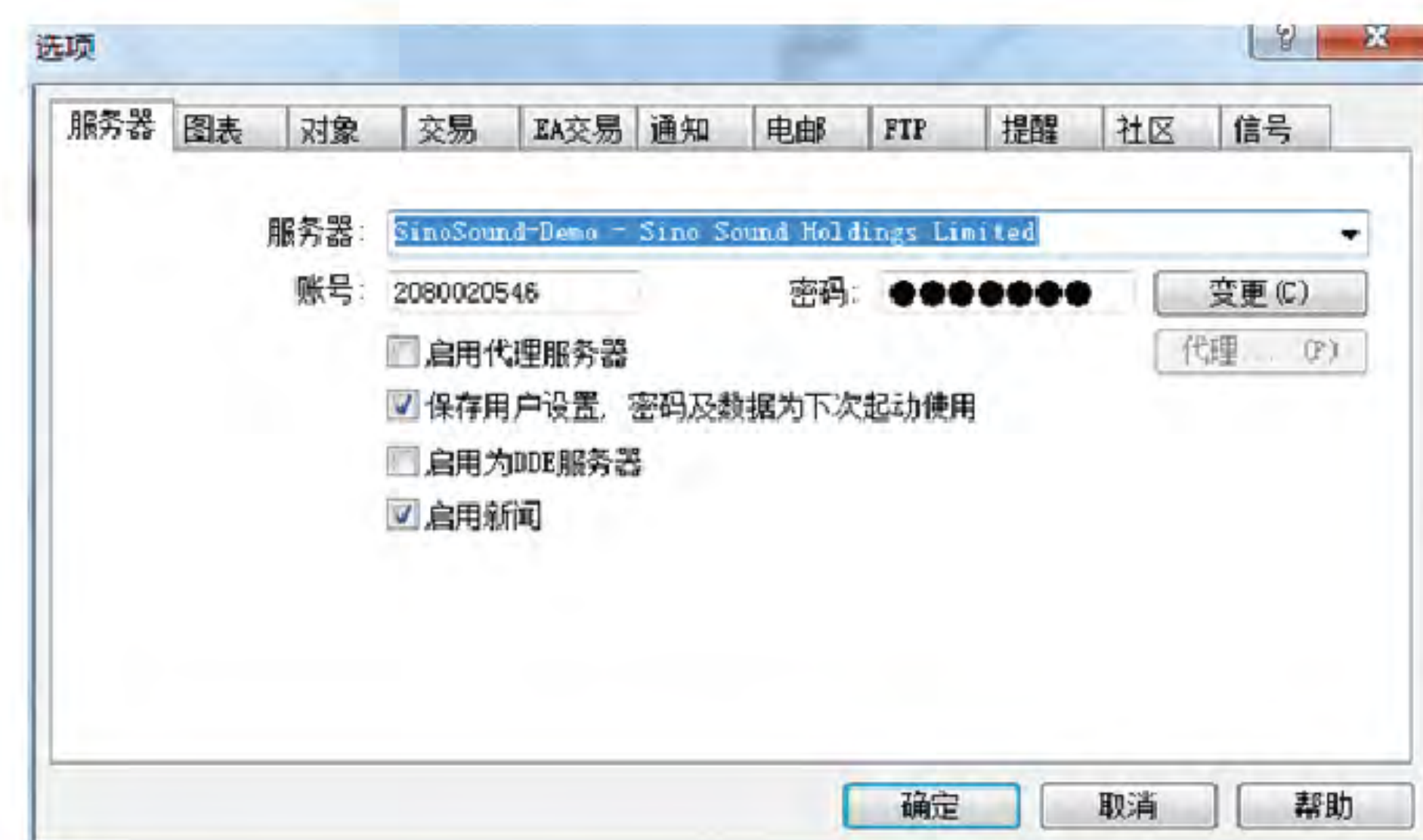
单个MT4软件如何登录 多家黄金公司的交易账户

不只拥有一个QQ，不只拥有一个炒股户头，很多国际现货黄金投资者，也会在不同的公司开设黄金交易账户，便也有了这样的苦恼：

操盘前需要安装N多个MT4，交易时需要打开N多个MT4，电脑本就不快，现在更加龟速了！瞬息万变的黄金交易机会，一次次、一次次白白错过！

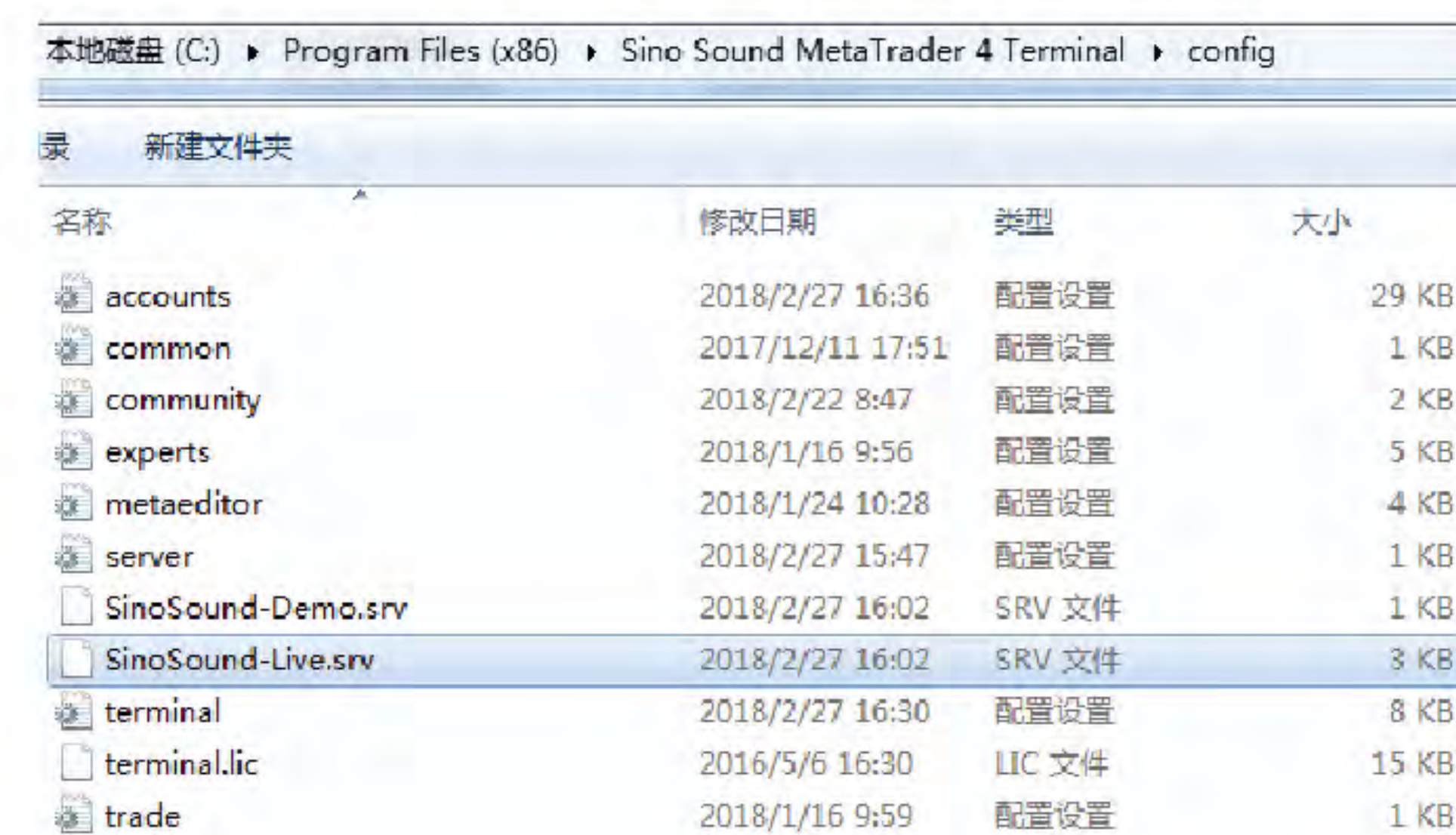
那么，只用一个MT4平台，就能同时登录不同黄金投资公司的交易账户吗？这是个好问题，Gold Outlook 黄金展望自然要给你好答案。

打开MetaTrader 4平台，依次点击“工具---选项---服务器”菜单，即可设置。



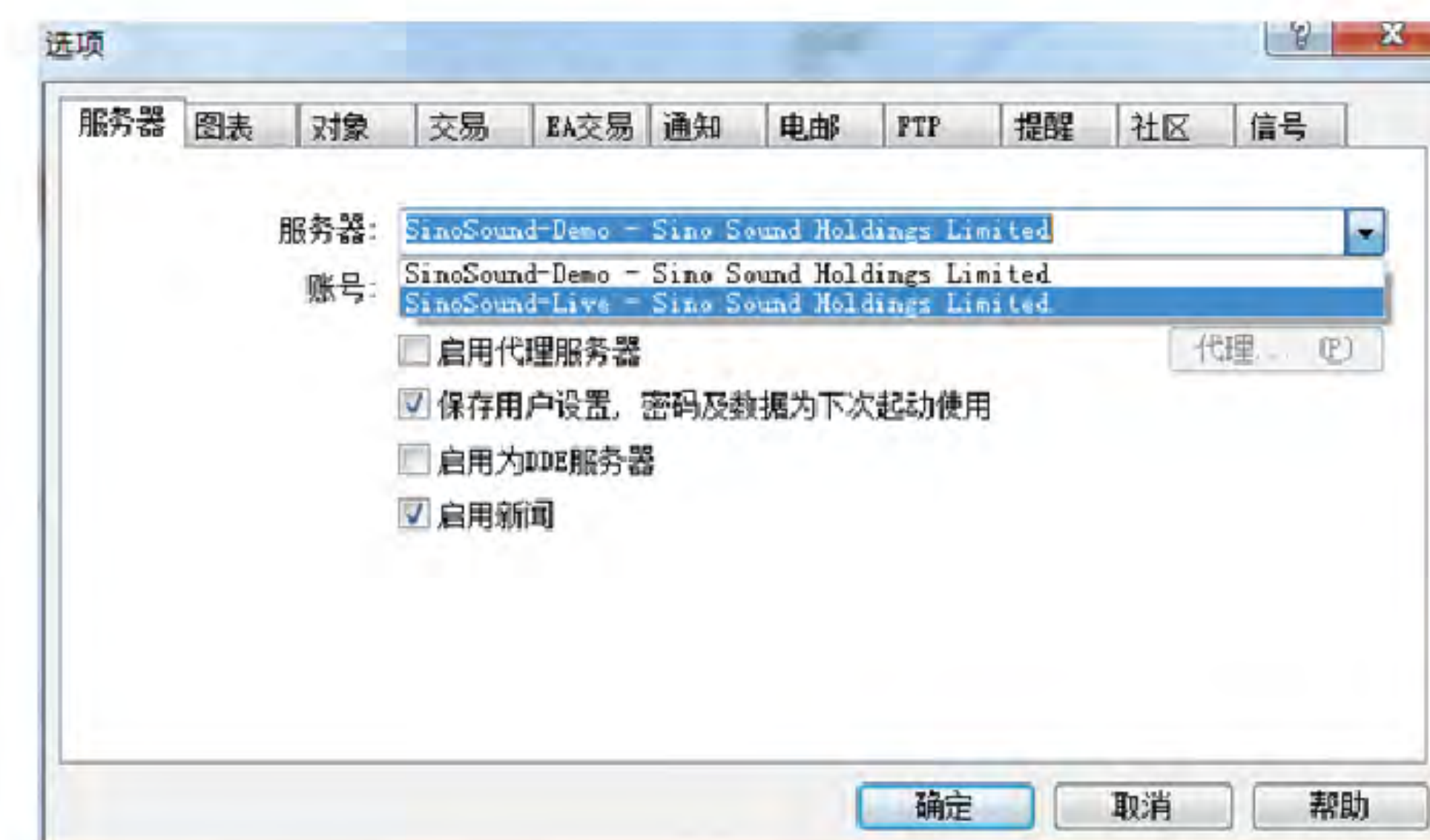
什么！方法这么简单？但我不清楚黄金交易公司的服务器地址，怎么破？

如果你已安装了黄金公司A的MT4软件，请打开该MT4安装文件的“config”文件夹，后缀为“srv”的文件，包含了A公司服务器的地址信息。



将该srv文件，放到你想留用黄金公司B的MT4安装文件的config文件夹里。

这样，你就可以卸载其它的MT4软件，在B公司的MT4里，看到A公司的服务器信息。



电脑减负了，投资现货黄金的心情是不是也轻松多了。

03

投资黄金让利润再飞一会， MT4追踪止损做得到

为什么需要追踪止损

如果你做过伦敦金、伦敦银的实盘交易，或许你有过这样的体验：

开仓时设置了一个止损和止盈点位，在实际市况里，价格也是按照你开仓的多空方向运行，但价格还没上升到止盈位，就反转打到止损位，最终以亏损收场。

账户上的利润转瞬之间就变成了负数，没有比这样的结局更令人懊恼的了！

出现上述情况，Gold Outlook 黄金展望认为：1、价格在何位置反转难以预测。2、止损点位一直是在亏损时止损，价格运行到止损位必然亏损。

正因为如此，MT4平台中为现货金银投资者们提供了“追踪止损”功能。

什么是追踪止损

追踪止损是通过追踪当前价格走势，自动修改成交单的止盈、止损条件，从而达到动态锁定利润、规避投资风险的目的。

追踪止损的好处

1、随着盈利的增加而不断调整止损价位，即使价格反向运动，也能够及时平仓锁定利润。



2、亏损有限而盈利无限，更多时候并不是亏损，而只是少赚一些。只要价格没有反向运动到止损位，就一直保持盈利状态，追踪止损功能将不断修改交易单，平仓时盈利更多。

3、交易的可控性、盈利模式的复制性更好。

行情波动剧烈时，手动修改订单的速度往往很难赶上价格波动的速度。当前已出现自动修改现货黄金订单的交易机器人，只要投资者设置好：订单扫描时间、价格差、追踪算法等参数，就能实现自动追踪，省去了不断盯盘、手动修改的麻烦，准确率还会变得更高。

追踪止损设置方法

右击某一开仓订单---追踪止损---设置点数。

交易现货黄金白银时，你也用MT4的“追踪止损”功能试一下吧。

基本面分析

FUNDAMENTAL ANALYSIS

金价看美国经济指标脸色？ 这篇文章总算说透了

本文参考股哥分析观点。

当你聆听黄金分析师的观点时，你会发现他们三言两语不离美国。当你翻看黄金市场研报时，你会发现它们长篇大论乐谈美国经济。

作为全球的带头大哥，美国的政经局势对黄金市场影响深远，金价的每一次呼吸，吞吞吐吐间都有美利坚的气息。

今天Gold Outlook 黄金展望撰文解读纷繁复杂的美国经济指标，一文说透：黄金与美国经济、美元的爱恨情仇，帮你做好国际现货黄金的基本面分析。

1、美国国内生产总值GDP

GDP越高，通常意味着经济好转，利率趋升，汇率趋强，金价趋弱。黄金投资者要注意某一周期下GDP的环比、同比评估结果，增速提高，高于预期，均利空黄金。

2、美国ECRI领先指标

领先指标是衡量经济总体运行态势的综合性指标，它前瞻了今后数个月的经济状况及商业周期变化，是金市投资者预测未来经济情况、研判利率方向的重要指标。

若ECRI领先指标高于前值，将利多美元，利空黄金。

3、美国月贸易帐

贸易帐反映了国与国之间的商品贸易状况。

出现贸易逆差，国民收入便会流出国外，国家经济转弱。政府若要改善这种状况，可能会将货币贬值，变相把出口商品价格降低，以提高产品的全球竞争能力；当美国出现贸易顺差时，则利好美元，利空黄金。

4、美国净资本流入

美国净资本流入是指减去对国外证券的投资额后，境外投资者购买美国国债、股票和其它证券而流入的净额。

资本净流入为正数，好于预期，说明美国外汇净流入，利好美元，利空黄金；相反处于逆差状态，则利多黄金。

5、美国工业生产指数

工业生产指数是衡量制造业、矿业与公共事业的实质产出的重要指标，是一国经济周期变化的主要标志，可以其升降的幅度来衡量经济荣枯程度。

工业生产指数上扬，表明经济处于上升期，利率可能趋高，偏多美元，偏空黄金。

6、美国生产者物价指数PPI

PPI调查工业、商品及加工阶段的公司。当生产者向消费品和劳动力支出更多时，他们很可能将该增加的成本转嫁给消费者，所以PPI被认为是消费者物价指数的领先指标。

如果该指标比预期更高，则应认为美元强势，利空黄金。

7、美国采购经理人指数PMI

采购经理人指数常视50%为经济强弱分水岭：

当指数高于50%时，为经济扩张信号，利多美元，利空黄金；当指数低于50%，尤其是趋近40%时，则有经济萧条之忧，存在降息刺激经济的可能，利空美元，利多黄金。

8、美国耐用品订单

耐用品订单增加，改善了制造业会利好美元，利空黄金；反之订单减少，制造业萎缩，对金价构成利好。

9、美国设备使用率

当设备使用率超过95%，代表设备使用率接近极致，通货膨胀的压力将随产能无法因应而升高，在市场预期利率可能升高情况下，对美元是利多，对黄金偏空。

反之如果产能利用率在90%以下，且持续下降，表示设备闲置过多，经济有衰退迹象，在市场预期利率可能降低情况下，对美元是利空，进而利多黄金。

10、美国上周API原油库存

美国上周API（美国石油协会）原油库存的变化，将影响国际原油价格。油价与金价同向运动。理论上若库存减少，



将使原油价格上涨，利多黄金；库存增加则原油价格下跌，利空黄金。

11、EIA美国能源协会天然气数据

EIA美国能源协会天然气数据，从另一个方面反映美国的能源利用率，进而反映一国经济发展状况。数据大于前值，反映美国的能源利用率良好，利多美元，利空黄金。

12、美国新屋开工及营建许可建筑类指标

住宅建设与经济荣枯有关联。通常而言，新屋开工与营建许可建筑的增加或强于预期，理论上是美元的利好因素，美元强则黄金弱。

13、美国新屋销售

新屋销售是指签订出售合约的房屋数量。由于购房者通常都是通过抵押贷款、按揭贷款形式认购房屋，因此对当前的抵押贷款利率比较敏感。数据靓丽，则经济运行良好。

因此，一般来说，新屋销售增加，理论上推动美元走强，利空黄金；销售数量下降或低于预期，将对美元形成压力，利多黄金。

14、美国零售销售指数

零售销售额提升，代表个人消费支出增加，经济向好，预期利率升高，对美元有利，利空黄金；反之如果零售销售额下降，则代表经济不佳，增长趋缓，美元利率可能下调，利多黄金。

15、美国本月核心零售销售

零售销售指数是用以衡量消费者在零售市场的消费金额，核心零售销售则为剔除汽车、食品和能源的零售数据后统计所得。

核心零售销售额提升，代表个人消费支出增加，经济好转，预期美元利率升高，不利于金价上涨。

16、美国上周红皮书商业零售销售年率、月率

红皮书研究机构Redbook Research统计数据，反映零售行业的繁荣程度和当前经济状况。

零售额提升，代表个人消费支出增加，经济好转，如果预期利率升高，美元坚挺则黄金避险功能减弱，黄金价格下跌。

17、美国消费者物价指数CPI

CPI上升，则有通货膨胀压力，此时美联储可能通过调高利率来加以控制，利多美金，利空黄金。

18、美国消费者信心指数CCI

消费者支出占美国经济的2/3，追踪消费者信心指数，可以找到未来消费支出情况的线索。CCI稳步上扬，表明消费者收入预期高，消费支出有扩大迹象，从而有利于经济走好，利多美元，利空黄金。

19、美国就业报告

就业报告在月初公布，通常被视为当月经济定调。其中，非农业就业人口是评估工业生产与个人所得的重要数据。

非农就业人口增加，失业率降低，说明经济景气度转高，利率可能上调，对美元有利，利空黄金。

20、美国每周申请失业金人数

申请失业金人数是国际黄金市场上最瞩目的经济指标之一，分为首次申请、持续申请两类。除了每周数据，还会公布的是四周数据的移动平均数，用以减少单周数据的波动性和偏差。

美国是消费驱动的国家，消费欲是经济的最大动力，如果每周因失业而申请救济金的人数增加，会抑制消费信心，相对利空美元，利多黄金。

该项数据处于低位，说明劳动力市场改善，经济增长可期，对金价上涨不利。

投资知识

INVESTMENT
KNOWLEDGE



01

投资国际现货黄金，除了知识、经验、技术、运气，交易时找准时机，也能够扩大收益。那么，黄金交易最好的“天时”，师出何方？

05:00-14:00

黄金亚盘行情总体较为清淡。中国、日本、澳大利亚等主要国家发布的一些经济数据，会使金市出现一些操作机会。

14:00-18:00

金市亚盘午后时段是欧市的早盘，欧洲投资者入场后，金价波动加大。该时段内如果公布欧元区的重大数据，投资者也可做布局。

18:00-20:00

欧洲尚在午休，美洲还在等待清晨，该时段黄金交投清淡，观望为上。

20:00-24:00

该时段的交易人数最多。由于美国无与伦比的国际地位，其公布的数据或在美发生的事件，往往具有较大影响力，因此该时段常常会有大行情，是交易的较好时机。

得天时者赚， 国际现货黄金最佳交易时段



24:00-04:00

此时段是美市的下午盘，黄金在走出大行情后，需要对金价做技术调整，适合观望。

国际现货黄金最佳交易时段

综合以上分析，Gold Outlook 黄金展望认为，国际现货黄金最好的交易时间段多在20点到24点之间，原因在于：

欧洲市场的下午盘叠加了美洲市场的上午盘，亚洲地区的投资者也适合参与，参与度最高，成交量最大，交投最为活跃，大行情往往出于该时段。

对中国投资者而言，该时段结束了一天的忙碌，不需要为工作和生活琐事分心，可以从容看盘，专注黄金投资，从中获利也变得容易些了。

02

他散尽千金， 他费尽心力， 他才不愿意止损

本文参考吴晓波频道观点。

一、美元走下坡，黄金大丰收

2017年金价上涨了13%，黄金崛起的背后，是美元大跌近10%，录得14年来最差表现所致。尽管美联储去年加息3次，累计上调了0.75%，但美元弱势依旧。

二、税改未必对美元有利

美国国会去年年底通过了30年来最

大规模的减税法案，预计有助于进一步提振美国经济，但税改只能给美元带来短暂的支撑作用。

深入剖析便可知，大幅减税难免导致联邦政府财政缺口加大，不利于美元的长期稳定，美元更难走出当前困境。

三、美联储或加快上调利率

过去一年，美元虽然表现不济，但2018年或会出现转机。

美联储曾经预计，未来一至两年通胀将回升至2%的目标水平。美联储FOMC利率预期点阵图显示，2017年年底联邦基金利率中值为2.1%，意味着2018年美联储将加息3次。

然而，越来越多经济学者预言，加息次数可达4次或更多。德意志银行也指出，与耶伦相对温和的立场比较，鲍威尔领导下的美联储可能会变得更加鹰派。

四、全球央行进入后量宽时代

眼下全球各大央行正朝着施行更紧缩的货币政策方向发展，这势将打击无利息收入的黄金资产。如果投资者降低前景预期，金价必然会出现下行风险。受此影响，现货金价年内有可能回到1200.00美元/盎司水平。

五、地缘紧张局势支撑金价

朝鲜领导人金正恩在元旦发表演说时警告，核弹启动按钮就在办公桌上，整个美国都在朝鲜的核攻击范围内，并指出这是事实而非威胁。美国总统特朗普则还以颜色，称他也有核按钮，比金正恩的更大更强，能够运作，暗讽金正恩虚张声势。有美国媒体报导称，朝鲜短期内可能会再试射导弹，再次触动美国神经。

2018年朝核危机存在随时爆发的可能性，避险需求也许会令金价再次飙涨，有望挑战2016年的高位1375.00美元/盎司。

