

国 际 金 融 服 务 商

GOLD 黄金展望 OUTLOOK

2021年 第3期
总第19期

主办：汉声集团

www.gold2u.com



SINO SOUND
漢 聲 集 團

独家预测

OVERVIEW AND OUTLOOK

本刊分析师文章仅供参考，不作为投资决策依据。市场有风险，投资需谨慎。



美国经济指标有所增强， 黄金无奈处于守势

汉声首席分析师 李义文



黄金走势回顾

金价于2021年第二季度首两个月上演逆势反弹，从上一季度低位附近持续震荡上行。在6月1日，现货黄金一度触及1916.31美元/盎司，但涨势已成为强弩之末。美国5月ADP就业人数增加97.8万，创去年6月以来最大增幅，表明私营机构就业增长达到近一年最快水平，数据出炉后，金价承压从高位回调，多头虽负隅顽抗，最后仍难力挽狂澜。美联储将基准利率维持在0%-0.25%不变，为连续第10次会议没有调整利率，符合市场预期，但点阵图显示，到2023年底，将加息两次，反映美联储官员偏向将加息时间表推前，引发黄金再现暴跌行情。6月29日，现货黄金险守1750.00美元/盎司，月内一度跌超165美元，下一季继续探底，相信仍有待确认（见图1）。

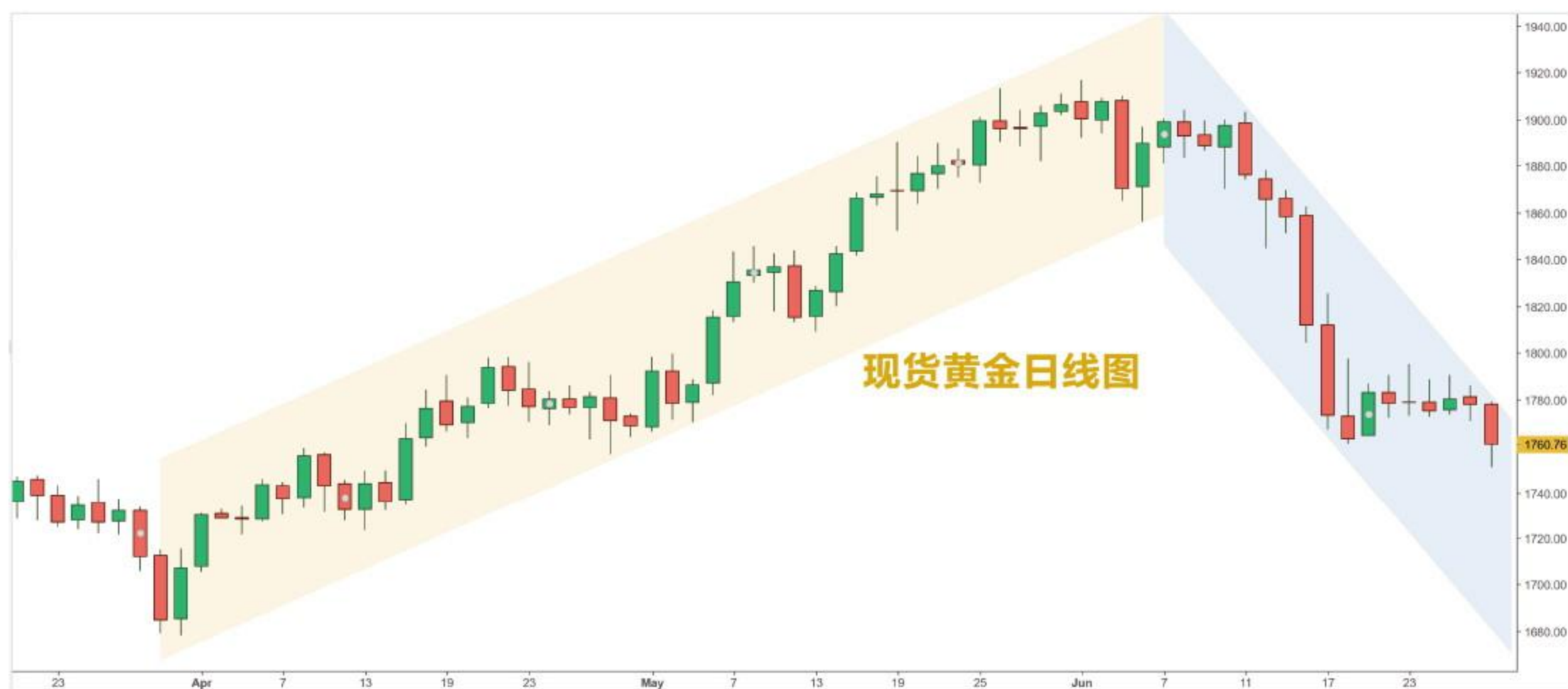
通胀指标表现强劲

10年期美债收益率近期大致保持平稳，介乎1.43%-1.75%

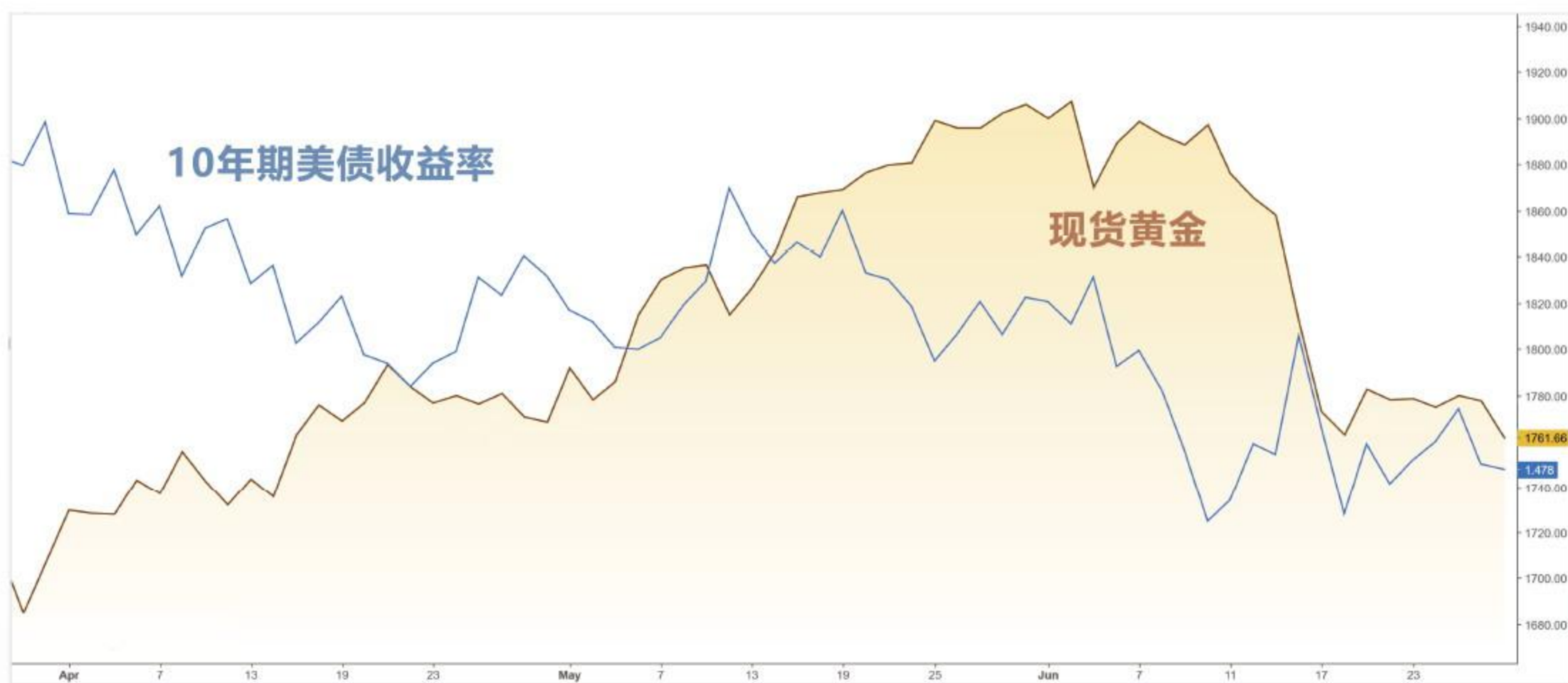
之间，美债收益率对通胀反应敏感，但从近期表现观察，似乎打破了和黄金向来负相关的定律（见图2），两者同涨同跌，建议投资者留意其中领先或滞后的比较。美国5月CPI创近13年来最大增幅，同比上升5%，远超市场预期，与此同时，美国5月PCE物价指数同比上升3.9%，也高于美联储2%通胀目标，数据表明随着经济全面重启，将进一步加剧了人们对美国通胀的担忧。

刺激措施一浪紧接一浪

通胀急速上升，在于美国政府的财政刺激措施和美联储货币宽松政策，新冠疫情全球肆虐，为挽救美国经济陷入衰退，美联储“放大招”推出无限量宽，而拜登政府除了延续了特朗普时期的宽松货币政策外，还出台更激进方案，相继推出庞大经济援助和刺激计划，支出规模高达8万亿美元，无可避免助长了通胀不断升级。



(图1)



(图2)

美联储暗示将减码量宽

美联储主席鲍威尔表示，通胀显著上升，主要受原油价格上涨和美国重启经济所影响，随着经济逐渐从疫情中复苏过来，未来就业速度将会加快，但他重申，不会担心通胀到来而退出货币宽松政策，认为5%的通胀是不可接受的，但不会先发制人调高利率，意在淡化通胀压力。此前鲍威尔强调，政策将继续为经济提供强而有力的支持，企业投资正稳步增长，但劳动力市场改善的步伐并不一致，预计未来几个月通胀仍居高难下，其后始有所缓和，即便有需要上调利率，政策还是会保持高度宽松。

黄金后市预测

整体而言，预测美国经济在今年下半年将继续展现强劲态势，全年经济增速有望超过6%，在经济增长的带动下，将促使长期利率走高，有助美元指数拾步而上，金价迎来一定压力。目前现货黄金跌至1770.00美元/盎司下方，扭转了4月至5月涨势，美国就业数据表现良好，经济活动指标有所增强，金价无奈处于守势。预测现货黄金关键支持位于1675.00美元/盎司，上方阻力点在1850.00美元/盎司。



02

2021年二季度黄金行情回顾 以及后期展望

汉声资深执业黄金分析师 张新才



回顾2021年二季度国际现货黄金行情，4月份金价在低位1677美元企稳后，振荡上涨回升持续至5月底，二个月累计上涨达240美元。6月初金价在高位1916美元开始下跌回落，接连跌破1900和1800二个主要关口，最低至1766.50美元/盎司。6月底金价在1760-1800区间持续形成盘整震荡。截稿前金价在1770附近运行。整体看，二季度金价总体表现为先扬后抑走势。

从宏观形势看，2021年二季度国际黄金价格持续上涨，推高金价的关键催化剂是美元和美国收益率持续下滑。美元指数在3月底触及高位93.45位置后，在4月和5月份持续下跌最低至89.53位置。6月份，在低位展开反弹并重新回到91关口上方运行，目前美元指数在92关口附近持续争夺。

2020年全球爆发新冠疫情以来，各国经济受到严重打击。随着防控措施进一步实施，2021年一季度各国经济复苏逐步增强。然而，在二季度疫情出现二次反弹，各国的疫苗推广分配存在一定问题，使得各大央行继续维持宽松政策。此前美联储主席鲍威尔多次强调保持宽松，认为经济仍需支持。同时，鲍

威尔继续淡化通胀担忧，表明价格上升压力只是暂时的。对于鲍威尔的言论，市场解读为鸽派，由此令美债收益率和美元指数出现下滑。

回顾之前美国数据表现，由于美国4月非农新增就业及失业率表现远不及预期，令美元大跌，美债名义收益率走低，这给予国际黄金短线上涨动力。由于美国就业数据不佳，证实鲍威尔近期提及的“就业复苏不确定性”，正是因疫情所导致的劳动力短缺问题的修复存在难度，美联储继续保持当下宽松政策。

2021年二季度影响国际金价的三大因素，一是全球疫苗接种速度放缓，各国新冠感染病例仍有所增长，特别是欧洲疫情持续带来的压力对美国金融体系构成风险；二是美国通胀数据大幅超预期，在没有加息消息之前，对黄金无疑是有提振的；三是国际地缘政治方面，中东紧张局势加剧，巴以双方频繁武装冲突，俄美关系持续恶化，俄方大量卖空美元和美债，让市场避险资金持续流入黄金市场。



展望2021年三季度，由于国际黄金由美元定价，金价走势与美元息息相关。现在影响黄金走势的最重要因素，无疑是美联储的相关货币政策。在6月份美联储会议上，由于美联储官员显著调高2021年通胀水平和经济增长水平的预期，有部分官员开始讨论缩减QE，市场认为美联储政策准备转向。然而，美联储主席鲍威尔和纽约联储主席威廉姆斯等主要官员的态度表现鸽派，他们认为，高通胀是暂时的，预计今年通胀可能升至3%，2022年将降至近2%。关于缩减QE问题，认为缩减购债策略的决定为时过早，距离美联储缩减购债规模的标准还有很长的路，无法判断美联储何时可以放缓购债步伐。同时表示，美联储需要有实际的持续高通胀数据或其他证据才会考虑加息。

由于全球疫情存在二次反弹风险，对各国经济复苏形成拖累。当下美联储的货币政策处于相对模糊的地带，美联储官员对何时退出宽松的货币政策仍然较大的分歧。随着2021年下半年的展开，或许市场正在对央行的鹰派转变做准备。美联储6月的点阵图暗示将提前加息冲击市场，预期下半年的金融市场会出现动荡。

另一方面，受经济强劲增长推动，美国核心CPI增速可能继续上升，进而推动长期利率上升。2021年下半年美国10年期国债收益率可能逼近甚至超过2.0%，但继续向上突破空间不大。其中理由是，美国经济复苏不均衡，过度依赖消费，而消费可持续性存疑。二是联邦政府债务在GDP中的占比率高企，将会限制长期利率上升程度。三是美国政府今年还要大量发行国债为财政支出

融资，存在压低发债利率的需求，美国长期利率上升可能推动美元指数走强。考虑到美国经济季度增速今年前低后高，下半年美元指数走向可能先跌后涨。

短期来看，三季度通胀预期将继续增强，届时如若货币政策仍未实质性收紧，黄金或出现反弹上涨。四季度，随着经济复苏放缓以及美联储逐步减少购债规模，黄金将可能再次下行探底。国际金价如若想再次向上突破，除非美国经济快速下行，但从目前来看，美国再次衰退的概率较小。整体来看，下半年黄金表现相对较弱。

现货黄金技术面分析，从周线图看，金价5月底走高仍然未能突破今年1月份的K线长上影线的高点。冲高至1916美元后，金价直线回落并跌破1900和1800两大关口。从周级别平均移动均线看，5周均线已经下穿50周均线形成死叉，金价回落至80周均线附近。15周均线（1805水平附近）形成阻力压制，金价距离下方100周均线（1720水平附近）存在一定空间，同时，这也是今年探底回稳区域。

从周线指标看，周线MACD指标动能柱回缩至0轴附近，RSI指标下破中线50位置下方，周线指标显示金价后期相对弱势。三季度行情展望，只有金价坚守80周均线（1770水平）上方，后期的首要目标是1800关口，然后是1850附近。否则，金价下行目标将指向100周均线（1720水平）附近，然后是前期低位1680附近区域。



03

等待突破，顺势出击

汉声集团技术分析师 胡晓琳



2021年黄金第二季上演V型大反转行情。3月底，美国总统拜登公布2.3万亿美元基建计划，为黄金带来上行动能，金价从1678美元/盎司起步，持续攀升，最高触及1916美元/盎司。直到6月份美联储公布点阵图，显示出鹰派立场的转变，刺激美元大幅上升，金价随后几周出现跳水式大幅下跌，最低见1766美元/盎司。目前金价在1770-1800美元区域附近修复中。随着6月份结束，市场进入2021年的下半年。自美联储会议以来，金价虽短暂止跌，但一直难以有明显反弹。接下来的月度非农就业报告将成为短期亮点，有望助力金价打破目前区间行情。

在连续两个月非农数据低于预期之后，6月就业报告将成为市场焦点。它将帮助美联储判断美国经济是否已经取得实质性进展。结合近几周初请失业金人数回落和部分州联邦失业救济金开始逐步取消等情况，非农数据存在进一步向好的可能性。机构普遍预计本月劳动力市场将维持反弹势头，预期中值为新增69.5万个就业岗位，失业率料环比回落0.1个百分点至5.7%。假如非农数据强于预期，这可能提振美元，并打压黄金，因为鹰派人士将借此重申FOMC在政策前景上的鹰派倾向。

黄金通常被视为对冲通胀的工具，美联储加息将增加持有黄金的机会成本，降低黄金的吸引力。目前金价保持在

1800美元/盎司下方，是维持下跌趋势的关键条件；目前整体走势偏向下行，金价面临1770美元/盎司的支撑位，一旦跌破该支撑位，可能会开启通往1700~1712美元区间的道路。

另外投资者还要密切关注全球抗疫的最新进展、美联储官员对于美国经济和货币政策前景的表态以及美国的基建谈判等，这些基本面的消息和数据会给市场带来更大波动。

日线柱状图上出现了看跌的三角旗图形，这表明黄金面临抛售压力。日线图上的相对强弱指数（RSI）继续在略高于30的位置盘整，表明金价的温和反弹是对上周大幅下跌的技术性修正，而非反转的迹象。

上行方面，关键阻力位在1795-1800美元区域。如金价日线收盘价高于该区域，可能吸引买家入场，并帮助金价将涨势延伸至1845美元附近。

下行方面，1770美元将成为关键支撑位，若金价跌破该水平，即视作一个卖出机会，届时料将进一步跌向1756美元和1745美元，如果跌破，下一步看1700-1712区域。

建议投资者目前先等待区间突破，顺势出击。





市场热点

HOT TOPIC OF THE MARKET

为什么黄金上涨总失败？ 1900压力是关键！

2021年3月末，现货黄金价格形成双重底形态后，便一路高歌猛涨。5月，非农数据、通胀数据、恐怖数据等几个重要数据公布，均有利于黄金多头，金价再次急剧飙升，形成一波小牛市，重回我们熟悉的1900大关。

这波小牛市的形成，还有一个重要的原因，那就是加密货币崩盘，导致资金转入黄金市场。加密货币在4月见顶后，一直处于下跌行情之中。据摩根大通的报告，机构投资者正在逃离加密货币，虚拟货币基金资金大量流出，而黄金基金的资金最近一个月一直流入。很明显，在抵御通胀风险的品种选择上，人们仍然倾向于黄金这个传统品种。

那为什么这波小牛市，在金价最高到达1916之后，就不再前进，又陷入下跌之中呢？

一、加密货币反弹。

在特斯拉CEO马斯克又改口称公司可能会重新接受用比特币

购车，加之萨尔瓦多正式宣布比特币成为法定货币，巴拉圭、阿根廷、巴拿马、巴西和墨西哥、汤加群岛和坦桑尼亚也对比特币表示了兴趣后，曾陷入恐慌性抛售的比特币开始短暂性的复活，吸引了部分投机资金从贵金属市场撤离。

二、担心美联储提前收鸽放鹰。

美国5月份的通胀水平创下13年来最高点。此前2019年下半年接连3次降息，2020年将宽松进行到底，尽管美联储强调不担心通胀，但不排除会提前加息。

果不其然，在6月17日的美联储利率决议及之后美联储主席鲍威尔的发言，均呈鹰派立场。美联储发布经济预测和政策声明，预计到2023年底将实现两次加息（此前美联储官员在3月份表示至少要到2024年才会加息），利率或将从0.1%升至0.6%。受此影响，美元指数持续强劲，黄金则应声暴跌，跌穿1800。

从技术面看，1900整数大关，是市场重要的心理关口。1900~1950这个区域的压力作用，是非常强势且重要的。2020年11月和2021年1月，国际金价曾两次突破失败，给当时做多的投资者带来了不小的心理阴影。

假设本轮金价能成功突破1900~1950这个压力区域，之后能够站稳脚步，那么后市将是相当可观。有投行认为，本季度黄金将突破2000大关。可惜的是，金价多头功败垂成，就在最高涨至1916后，即开始下跌。所以这个压力区域，未来仍将对黄金进行压制。

总体来说，笔者认为，下跌之际，正是投资者入场布局之时。短期内，虽然有资金流出黄金市场，但是黄金的投资前景没有改变。我们环顾一下市场，美国正处于股市高峰、债务高峰、通胀高峰，加密货币交易不确定性也越来越强。所以，黄金市场仍极具潜力。

通胀水平涨至近13年高位， 美联储如何接招？

据美国劳工部公布，美国5月消费者价格指数（CPI）比4月上漲0.6%，比去年同期上漲5%，这是自2008年以来最大的12个月通胀幅度。4月核心通胀率（不包括波动较大的能源和食品价格）涨幅为0.9%，较去年同期上漲3.8%，是自1992年以来核心通胀率12个月最大涨幅，也远远高于美联储2%的年度物价上漲目标。

目前，美国的通胀压力已成为上到经济学家下至普通民众当中最炙手可热的话题。对民众来说，各种消费品都在涨价。据联合国粮农组织表示，5月全球食品价格以十多年来最快的月度速度上漲。美国前财长萨默斯近日表示：本年初，市场普遍预期2021全年的通胀率会略超2%，如今仅前五个月，通胀率已经高于这个水平了。

目前通胀数据高企，很容易让人们联想起上世纪70年代末80年代初的恶性通货膨胀。1979年，通胀率高达13.3%，而失业率超10%，时任美联储主席沃克面对恶性通胀，被迫提升联邦利率至20%，至1982年美国的经济才重回正轨。

现在通胀情况如此严重，美联储的反应是什么呢？

首先，在6月17日的利率决议上，美联储放出鹰派言论，将疫情后的首次加息时间提前到了2023年，并且宣称将加息两次。

然后，鲍威尔在公开场合演讲时承认，现时通胀压力比他预期的更大、更持久，但不认为像上世纪70年代末出现的恶性通胀会再次发生。在6月22日的国会作证时，鲍威尔认为，机票、酒店价格和木材价格以及普遍飙升的消费需求推动了经济复苏，而物价上漲等通胀引起的问题，将在未来几个月“自行解决”。

由于美联储认为高通胀是可控的、暂时的，而迟迟不肯采取明确的措施应对，全球货币政策协同性正出现一系列新变局，将带出一系列潜在的市场风险：

一是越来越多新兴市场只能先于美联储加息，导致全球货币政策分化加剧与金融市场稳定性风险骤增。6月11日，为遏制通胀压力，俄罗斯央行决定再加息50个基点，将基准利率上调至5.5%，创近一年多以来最高记录。6天后，巴西央行决定继续加息75个基点至4.25%，并指出下一个货币政策会议还将继续加息75个基点以应对日益高涨的通胀压力。

二是美联储不断膨胀的资产负债表规模正导致美元日益泛滥，造成大宗商品、美股、美国房地产估值持续飙升。一旦美联储决定收紧货币政策导致这些资产价格大跌，谁来收拾残局确保金融市场不爆发系统性风险？

当投资者预期市场可能出现风险时，黄金将成为避险资本青睐的品种。所以面对日益严峻的通胀形势，而美联储毫无作为，投资者不妨通过多元化的投资策略，对抗市场风险，规避通胀。



从万人追捧到跌落神坛， 聊聊比特币交易那些事



2021年，加密货币的这波涨势，吸引了众多目光。很多投资者在不明就里的情况下，就杀入比特币市场中，随着走势的暴涨然后暴跌，结果自然是有人欢笑有人愁。下面，我们就一起来聊聊比特币交易那些事。

比特币的诞生

2008年，美国爆发次贷危机，美联储面对全面崩溃的经济束手无策，随后发展为全球性的金融危机。在众多对现行银行体系和信用货币失望的人之中，有一位叫中本聪（网名）的极客，他于2008年10月31日，发表了一篇文章，题为《比特币：一种点对点的电子现金系统》，文中详细描述了如何创建一套去中心化的电子交易体系，这种体系不需要创建在交易双方相互信任的基础之上。

2009年1月3日，中本聪开发出首个实现了去中心化的电子交易算法的客户端程序，并进行了首次“挖矿”（mining），获得了第一批的50个比特币。这也标志着电子加密货币的金融体系正式诞生。

2010年，发生了著名的比特币换披萨事件：2010年5月，一位程序员用1万枚比特币买两份披萨，这证明比特币有了行使货币的职能。后来，大家为了纪念比特币支付购买实物成功，将5月22日定为“比特币披萨节”。

比特币价格飙升，逐渐受追捧

比特币自诞生后，凭借自身涨势，吸引了不少投资者入场。

2010年7月11日，比特币被著名新闻网站Slashdot报道后，交易用户数量急速增长；5天后比特币价格从0.008美元升值0.08美元，价格上涨了10倍。

2011年2月9日，比特币价格首次达1美元，与美元等价。此后，比特币价格一路曲折上升。

2013年3月，塞浦路斯经济危机爆发，为防止资本外逃，塞浦路斯关闭国内的银行，并向储户征收重税。这一事件在全球引起轩然大波，并引起人们对国家信用背书的强烈质疑，也迫使许多人寻求新的资金出路，比特币再次进入了人们的视野。

同年11月，比特币交易所门头沟Mt.Gox的交易价格创下了1242美元的历史新高，而同时黄金价格为一盎司1241.98美元，比特币价格首次超过黄金。

自2013年这次上涨之后，比特币开始长达两年的调整，到2017年，比特币迎来了一波大牛市，价格一度超过19000美元/枚，交易开户数量激增。

从2018年开始，比特币价格进入下跌和横盘反复中，整个币市慢慢沉寂。直到2020年年末，比特币价格才重新抬头，再起波澜。

2021年，就是比特币等加密货币进入更多投资者中的一年的。1月，比特币首次突破40000美元，创下历史新高。2月，比特币再创历史新高，升至50000美元/枚上方。3月13日，站上60000美元。就在这几个月中，比特币上涨极其迅猛，不断创下历史最高价，风头一时无两，也吸引了更多投资者的追捧。

国家加强监管，比特币高位跳水

早在2013年12月3日，中国人民银行、工业和信息化部、中国银行业监督管理委员会、中国证券监督管理委员会

会、中国保险监督管理委员会等五部委联合发布了《关于防范比特币风险的通知》，警示了交易比特币的交易风险。

2017年9月4日，中国人民银行、中共中央网络安全和信息化领导小组办公室、工业和信息化部、国家工商行政管理总局、中国银行业监督管理委员会、中国证券监督管理委员会、中国保险监督管理委员会七部门联合发布《关于防范代币发行融资风险的公告》，当时中国最大的比特币交易平台比特币中国（BTCChina）也因此关门。

踏入2021年，我国加强了对加密货币的规范管理。5月18日，中国互联网金融协会、中国银行业协会、中国支付清算协会几个部门联合发文提示包括比特币在内的虚拟货币无真实价格支撑，极容易被操控，存在多重风险。5月21日，国务院金融稳定发展委员会召开会议，强调要打击比特币的“挖矿”和交易行为。在内蒙古、四川等多个进行“挖矿”的比特币“矿场”被清理。

6月21日，中国人民银行约谈工行、农行、建行等几家银行以及支付宝，随后被约谈的企业单位均表示不提供与炒币相关的清算、结算等服务。之后，比特币的跌势猛烈，一度跌穿30000大关。不少投资者因此爆仓，黯然离场。

比特币的这种大起大落的行情，让投资者的态度大大转变。

在我国，比特币从年初的人人热捧的“财富密码”，到现在对比特币交易犹犹豫豫，甚至“谈币色变”，比特币已经从“交易神话”的神坛上跌下来。

比特币投资是否适合投资者？

归根结底，比特币只是一种脱离实物资产、没有信用支撑的虚拟货币，因此其价格波动完全取决于市场交易行为，取决于交易双方对其价格的涨跌预期。由于缺少实际价值的支持，它很容易受各种市场消息影响。

以比特币当前的技术内核，完全无法作为一种数字货币，来支撑全球瞬息万变、体量巨大的贸易需求。相反，比特币网络去中心化的特点，使得比特币跨境交易缺乏统一有效的监管，而容易沦为洗钱、恐怖主义融资、网络敲诈等犯罪的工具。也正是由于这个原因，国家不断加强对比特币等加密货币的规范管理。

不得不承认，在数字化浪潮席卷全球的趋势下，比特币作为一种投资品种，丰富投资者的资产配置方案。但由于比特币投机性较浓，市场波动极大，笔者认为，我国大部分投资者，不适合进行比特币投资。



投资百科

INVESTMENT ENCYCLOPEDIA

交易太太太难了？ 那是因为你不懂这些套路

在现货黄金交易中，我们常常强调顺势交易。因为跟随趋势，我们交易的成功概率将大增，这是一种经典套路。那么顺势交易具体如何实施呢？下面我们就来探讨一下顺势而为的套路。

套路一：矩形整理

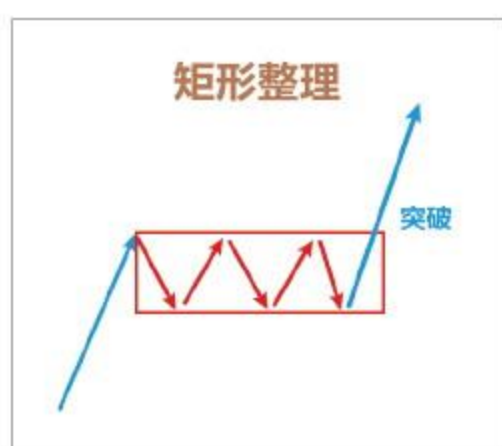
我们首先来看第一个最典型套路，矩形整理。（图1）中，第一个蓝色箭头，表示一段上涨趋势。趋势结束后，金价陷入横盘的走势之中。我们根据盘整行情的高点/低点，画出一根线将这些高点/低点连结在一起，就可以得出一根水平线。整体看，就是一个矩形。

一旦金价上破矩形整理的顶部，我们就可以判断，涨势可能会恢复，而突破这个点，就是我们高概率的盈利机会。

（图2）是矩形整理的实际市场图例。根据盘整走势的几个价格相近的高点，我们可以画出水平线A；根据几个价格相近的低点，我们可以画出水平线B，这就是矩形整理。最后，金价向上突破水平线A，这就是我们的入场机会！

套路二：旗形整理

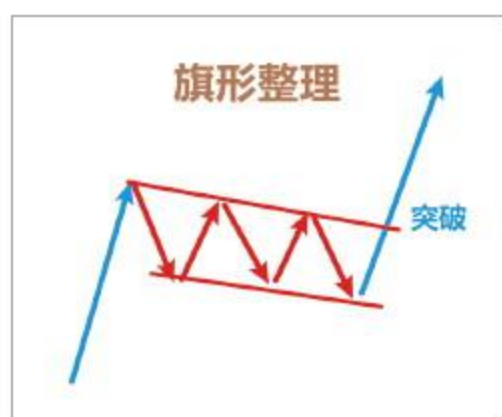
旗形整理，是矩形整理的变体。旗形整理中，其盘整的高点/低点的连线，从水平线变成了趋势线（斜线）。（图3）是旗形整理的图解，我们看到红色部分的旗形整理形态，是向下



（图1）



（图2）



（图3）

倾斜的，而矩形是水平的（见图1）。图3中“突破”这个点，是旗形整理的关键点，我们可以在此获得高概率盈利的机会。

（图4）是旗形整理的市场实例，我们重点关注金价向上突破趋势线E处，那就是我们入场的机会。

套路三：楔形整理

楔形整理，在实际行情走势中，是最常见的。它和旗形整理相似，是倾斜的。但是旗形整理中，高点连接而成的线，与低点连接而成的线，这两根线是平行的。而楔形整理中，这两根线是不平行的：高点的连线依然倾斜向下，而低点的连线，则是向上的（见（图5）红色部分）。

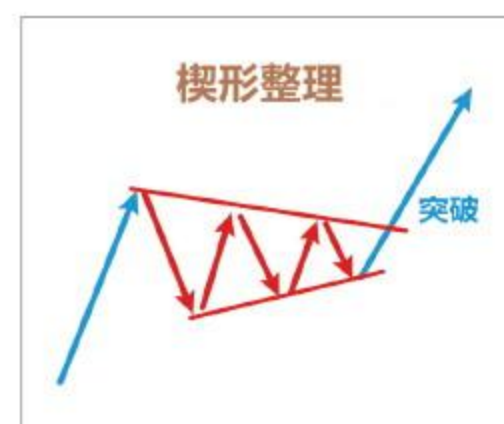
楔形整理的关键，还是向上突破那个点，这是我们高概率盈利的机会。

（图6）是楔形整理的实例。我们看到，线段X和线段Y是不平行的，它们夹着的那段走势，就是楔形整理。当金价突破线段X，并继续上涨时，就是我们高概率盈利的机会。

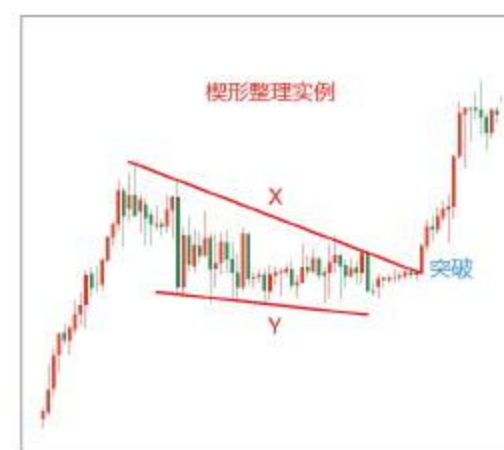
以上就是本次介绍的交易套路，它们都建立在顺势交易的基础上，入场机会都在向上突破处。需要注意的是，在上升趋势中，如果出现金价向下突破整理形态的情况，那就表示这个整理形态失败，不再是我们顺势入场的机会，我们需重新对市场进行分析。



（图4）



（图5）



（图6）

慧眼识金 首选汉声



优质品牌
多年荣誉加持



资金保障
银行级安全技术



专业分析团队
独家精准分析



平台稳健
安全可靠



汉声官方网站



24小时客户服务热线
香港 (852) 2902 9998
内地 400-148-5400



QQ客服
800083365



电邮
cs@gold2u.com



地址
香港九龙尖沙咀东加连威老道
100号港晶中心8楼811室