

# 慧眼识金 首选汉声

平台稳健易操作

荣获多项国内外奖项

便捷存取流程规范

24h客户服务


9年安全运营

  
SINO SOUND  
汉声集团

  
24小时客户服务热线  
香港 (852) 2902 9998  
内地 400-148-5400

  
QQ客服  
800083365

  
电邮  
cs@gold2u.com

  
地址  
香港九龙尖沙咀东加连威老道  
100号港晶中心8楼811室

主办 \ 汉声集团

2023年第四期 总第28期

# 黄金展望

# GOLD OUTLOOK

2023年三季度行情回顾  
与第四季度国际黄金展望

本次汇率变动对  
黄金价格有何影响

两种顺势交易  
的方法怎么选?

# 2000

◀ 多头兵败  
三季度金价为何  
冲不上2000





※ 活动详情请见官网活动页

## CATALOGUE

### 目录

## 01 专家聚焦

美联储加息接近尾声 现货黄金或再受青睐	01
2023年三季度行情回顾与第四季度国际黄金展望	03
上方压力重重 短期震荡看空	05

## 07 汉声视点

多头兵败 三季度金价为何冲不上2000	07
本次汇率变动对黄金价格有何影响	08

## 09 投资百科

两种顺势交易的方法怎么选?	09
回心转意K线：形态、应用和管理	10

## 11 汉声速递

凝心聚力 赓续前行 ——汉声集团连续荣膺“积金好雇主”称号	11
----------------------------------	----

## 12 好物推介

汉声荟商品推荐	12
---------	----

# 美联储加息接近尾声 现货黄金或再受青睐

— 汉声资深执业黄金分析师 李义文 先生



## 黄金走势回顾

过去的两个月，黄金一直受到美元再次飙涨的困扰。7月中旬至8月中旬期间，现货金价最多曾下跌超过5%，最低触及1884.77美元/盎司，一度扼杀了一场充满希望的反弹，而这波反弹刚刚从技术上证实了黄金的上行趋势正在恢复，结果让多头彻底失望。期间美元指数猛涨3.5%，连累金价经历长达一个月的下跌，更吓得投机者大举抛售。当时黄金的确随美元反向变动，不过近来却出现反其道而行的迹象，尽管美元持续强劲，但黄金的跌势已经有所放缓（见图1）。截至9月1日短短的两个半月内，美元指数录得高达5.4%的涨幅，对于全球储备货币而言有巨大的影响，然而期间金价仅下跌2.3%，由此可见黄金对比美元相对强势。当黄金的跌幅小于美元的涨幅时，意味着它的表现优于美元，在这样的情况下，黄金战胜了美元，也许这是黄金将要反弹的先兆。

## 加息周期接近尾声

美联储于7月会议上再次宣布本周期的第11次加息，将联邦基金利率上调至5.25%-5.50%区间，达到22年以来的最高水平。根据芝商所最新的美联储观察显示，美联储9月维持利率不变的概率为99%，到11月维持利率不变的概率为71.4%，而12月加息25个基点的概率也只有34%。美联储于

2022年初启动加息周期以来，黄金价格的波动很大程度上是与美元走势相互作用而形成的。简而言之，美国主要经济数据强劲，美联储鹰派官员们便支持更多加息，从而推动美元大幅上涨，导致金价走弱，但随着加息周期接近尾声，美联储继续加息的空间所余无几，相信黄金很快便会摆脱这些束缚。

## 美国通胀有望降温

根据美国劳工统计局公布的数据显示，美国8月CPI同比增长3.7%（见图2），增幅高于7月的3.2%，为连续第二个月出现反弹，高于市场预期的3.6%。与此同时，8月CPI环比增长由7月的0.2%升至0.6%，创14个月以来最大增幅，而扣除食品和能源的核心CPI环比增长0.3%，为6个月以来首次上涨。美国通胀死灰复燃，主要是受到汽油价格暴涨影响。在分项数据上，美国8月食品通胀环比增速为0.2%，能源环比增速达5.6%，后者明显推动美国8月CPI大幅反弹。虽然美国CPI增长的加快可能迫使欧美央行需要在更长时间内保持高利率，但分析认为，未来美国整体通胀持续上行的风险较低，预计能源上涨空间有限，其为通胀带来的负面影响也将难以维持下去。

## 欧洲央行鸽派加息

欧洲央行于9月14日宣布将三大利率上调25个基点，



图1



图2

为连续第10次加息，主要再融资利率升至4.5%，为2001年7月以来新高，存款机制利率升至4%，创下历史新高纪录。央行声明显示，预计2024年通胀率为3.2%，高于6月预期的3.0%。与此同时，预计2024年GDP增速为1.0%，低于6月预期的1.5%。欧洲央行行长拉加德表示，欧元区经济增长将保持低迷，但随着实际收入增加，经济活动势头或会增强，呼吁各国政府减少相关的支持措施，以免加大中期通胀压力，并称大多数潜在通胀指标开始下降。市场普遍认为，这可能是欧洲央行此轮货币紧缩周期的利率峰值，是鸽派式的加息行动。若欧元区经济增长进一步下滑，明年

甚至有降息的可能。

## 黄金后市预测

从盘面观察，黄金的表现正超越美元。在过去的几个月中，当美元走强时黄金展现了它的弹性，预计美元将失去昔日大幅上涨的动力，在技术性超买和市场情绪的过分看好的情况下，未来美元可能出现滑坡。美元指数一旦反转，黄金将再次获得投资者的青睐。预计现货黄金的下跌支持位为1855.00美元/盎司，上升阻力位看2075.00美元/盎司。

# 二〇二三年三季度行情回顾 与第四季度国际黄金展望

——汉声资深执业黄金分析师 张新才先生



2023年三季度现货黄金行情即将收官，金价7月份从低点1902美元反弹回升，最高至1987美元，7月份金价报收1970美元，涨幅为2.40%且基本夺回6月份全部跌幅。但8月份行情未能延续上涨，金价回落最低至1884美元，8月最终收报1940美元，下跌1.30%。9月份金价延续下滑态势，笔者截稿前金价在1907美元附近，目前月线跌幅为1.67%（见图1）。

### 回顾三季度重要数据以及美联储动向

7月份公布的美国非农数据不及预期，美国6月季调后非农就业人口录得20.9万人，为2020年12月以来最小增幅，预期为22.5万人，前值为33.9万人。美国6月末季调核心CPI年率录得4.8%，为2021年11月以来新低。

美联储7月公布的会议纪要显示，会议上达成了暂停加息的决定，尽管有官员认为将利率维持不变是合适或可接受的，但也有官员预计2023年将有更多加息，以继续对抗顽固的通胀。美联储会议纪要公布后，美元指数大幅走低，现货黄金震荡走高。

8月份公布的美国CPI数据显示，美国7月季调CPI年率录得3.2%，为2022年6月以来首次加速，但低于市场预期的3.3%，前值为3%。7月季调后CPI月率录得0.2%，与上个月持平，符合

市场预期。未季调核心CPI年率录得4.7%，低于预期和前值的4.8%，创2021年10月以来新低。美联储官员称，8月CPI数据基本符合预期，无论是加息还是维持利率不变，现在都言之过早。

美联储8月公布的会议纪要显示，会议上没有太多关于量化紧缩的讨论。有的官员倾向于保持利率稳定，大多数与会者仍然认为通胀存在显著上行风险，这可能需要进一步收紧货币政策。会议纪要公布后，美元指数持续攀升，金价一度跌破1900关口。

9月份公布的美国8月季调后非农就业人口录得18.7万人；失业率录得3.8%，创去年2月以来新高。美国非农数据和失业率两项数据均高于预期。

美国8月末季调CPI年率录得3.7%，高于预期的3.6%和前值3.2%，为今年5月以来新高，已连续第二次回升；美国8月季调核心CPI年率录得4.3%，为2021年9月以来新低，已连续六个月下降；美国8月季调后CPI月率录得0.6%，为2022年6月以来新高。

美国CPI数据公布后，美元指数上扬逼近105关口，美国2年期国债收益率突破5%。美联储9月维持利率不变的概率降至91%，但美联储11月加息的概率上升。

此外，据世界黄金协会报告显示，各国央行在今年3月至5月



图1



图2

期间都是黄金的净买家。报告称，黄金市场继续表现出对美联储货币政策的高度敏感性。

全球经济前景疲弱以及欧洲经济增长放缓，压抑了市场风险情绪并推动与美国经济相关的资产需求，美元因此上涨。过去一个月，多个货币兑美元的汇率都出现下跌，美元的主导地位可能会持续更长时间。

尽管全球经济前景变得黯淡，不过，数据显示，彭博美元现货指数有望连续第八周上涨，这是自2005年以来最长的连续上涨走势。另一方面，俄罗斯和沙特将石油减产协议延长至12月，导致油价飙升，在一定程度上也推高美国国债收益率，从而助长

美元指数。

展望未来，在地缘政治紧张局势加剧和储备多元化的推动下，估计各大央行今年对黄金的需求仍然强劲，这表明金价后期有望走高，但在形式上可能是缓慢爬升，而不是持续飙升。

从现货黄金技术面看，目前金价回落触及2022年11月以来的上升趋势线，如果跌破1900美元，金价下行目标将指向1885美元附近；若金价坚守1900关口，上行目标将指向1950美元或1987美元附近（见图2）。

# 上方压力重重 短期震荡看空

——汉声资深金融分析师 **胡晓琳** 女士



国际现货黄金第三季维持震荡格局，整体仍未走出困局，金价出现先升后跌行情，最高触及1987美元/盎司，其后在高位出现回落，两度下探1885一线的支撑后反弹，目前交投在1906美元/盎司附近，短期维持窄幅震荡格局。

美元继续主导黄金市场的涨跌，经过四十年来最激进的加息周期，美国通胀率已从9.1%降至3.2%，通胀压力大大缓解。此外，劳动力市场在持续降温，8月新增非农就业人数从最高的51.7万下降至18.7万人，失业率创去年2月以来新高。

7月加息25个基点后，美联储多数官员似乎都同意9月暂停加息，因此目前最大的争论是，11月或者12月是否会连续加息，6月份大多数美联储官员预测年内利率只需再提高25个基点。

美联储立场的转变可从鲍威尔的讲话中轻易窥见。8月份，鲍威尔两次使用“可能”而非更强硬的“将”来描述美联储是否会再次收紧货币政策。

虽然，美国8月末季调CPI年率和美国8月核心CPI月率高于预期及前值，增强了11月加息的概率，提振美元指数反弹并一度逼近105关口，打压金价。但由于美国8月末季调核心CPI年率如预期所料地降低，使得11月是否加息仍存分歧。而通胀的升高同样会提高包括大宗商品在内的物价，这可能会限制金价的

跌幅。不过由于技术上压力的影响，加上好坏参半的通胀报告也并不意味着紧缩周期的结束，而令金价再度处于承压模式。

8月份CPI数据并没有对市场产生太大的影响，投资者预计美联储将在下一次会议上保持利率不变，并预期今年还有一次升息的可能性。近期美国数据表现强劲，强化了市场对美联储在更长时间内保持高利率的预期，同时削弱了对美联储2024年降息的可能性，这些因素压低了黄金价格。而美联储将维持高利率环境和仍可能加息的预期，将会在今年剩余时间对金价产生一定的压力，令其维持在守势状态的震荡行情之中。

10年期美债收益率短线虽有回落需求，但整体依然处于上行的趋势中，月图仍暗示有较大且持续的攀升空间。综合来看，第四季度金价仍偏向震荡或承压的局面。不过从中长期来看，随着明年美联储利率触顶以及降息预期的加强，美元或面临崩溃局面，那么金价将会持续走高并不断刷新历史高点。

技术上：月图级别，金价近几月走势仍维持在1880~1980区间内震荡，目前走势偏弱，指标信号有转空看跌的倾向，暗示后市回落跌破区间的支撑并触及50日均线的概率很大。但鉴于50日和100日均线保持着明显的金叉看涨信号，中短期看下方也有较长周期的均线支撑，再加上布林带开口向上发展，后市刷

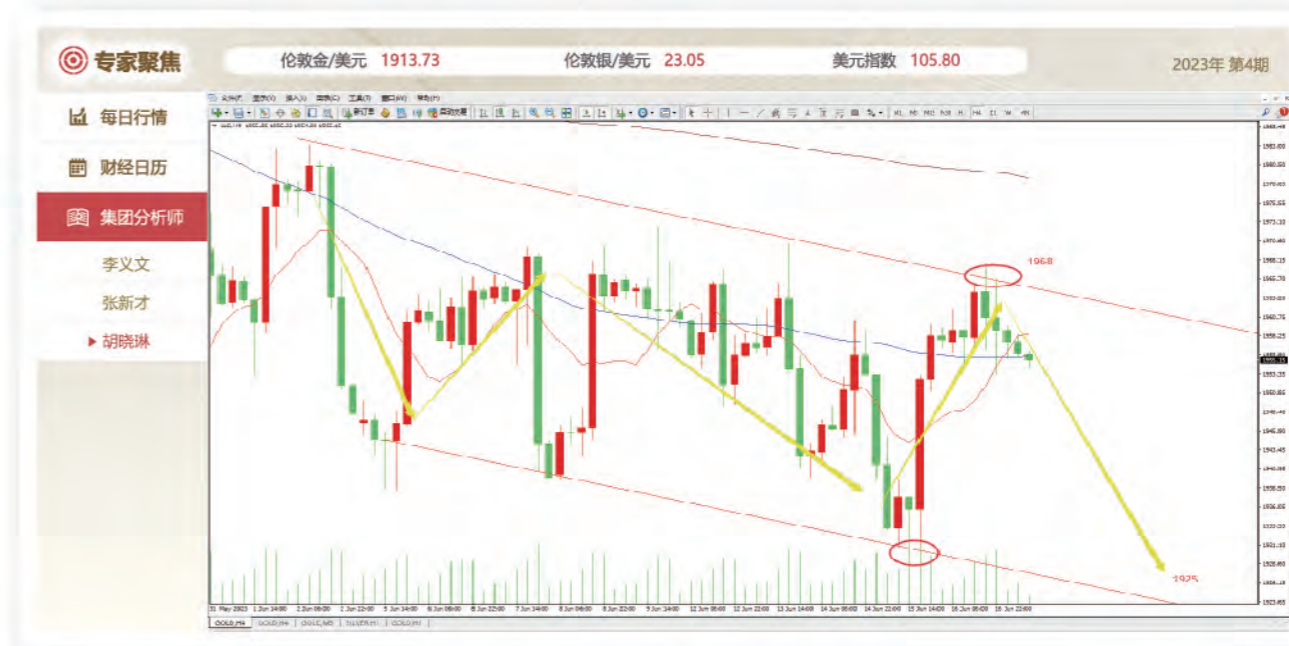


图1



图2

新历史高点的前景依然良好。

总体来看，就算金价再度回落，并跌破区间底部支撑，下方20日均线及50日均线都是不错的中长线支撑位置。

周线级别（见图1）：金价冲高遇阻回落收跌，目前仍维持在布林带的下行通道中，后市可能继续走低。当前金价再度在10周均线压力下遇阻回落，并跌破5周均线支撑，盘面上空头力量有所增加，布林带也倾向向下移，这暗示短期仍有再度走低的可能，并且后市仍有继续回落触及布林带下轨及100日均线的可能。上方则关注各均线的阻力情况，短线可看空入场。

整体看，金价近日跌破了一些支撑，同时上方面临众多均线压制，后市仍有走低的空间，预计短期会偏向震荡，短线以反弹看空为主（见图2）。

上方关注1920以及1935美元附近的阻力。

下方关注1905以及1885美元附近的支撑。若有效跌破上述的支撑位，金价有望在第四季走出困局，挑战1809附近的支撑。

## 多头兵败 三季度金价为何冲不上2000

2023年第三季度，现货黄金价格启动了一波很强的上涨行情，从6月末1892大幅上涨至1987，涨幅逾90美元。但就在市场预期金价重新冲上2000大关的时候，多头却出现溃败。到8月中旬，金价从高位的1987大跌至1884，这也是今年3月份以来的新低。虽然多头后续重新收复1900，但整体看金价进入了震荡阶段。多头冲击2000功败垂成的原因是什么呢？



图1

### 美国通胀顽固 加息预期重新提振

据美国劳工统计局的数据显示，美国8月CPI年率涨幅从7月的3.2%反弹至3.7%，超过预期的3.6%，为连续第二个月反弹。而8月CPI月率增速也由7月的0.2%升至0.6%，创下14个月以来最大的月度涨幅。8月核心CPI月率涨幅从上月的0.2%小幅升至0.3%，超过预期的0.2%。美国CPI数据呈现反弹上涨的趋势，市场预期11月或12月美联储还会加息一次。受加息预期推动，美元指数持续走高，在周线上出现了9连涨，这是自2014年以来最长的连涨势头。美元指数的强势对金价形成压力，金价近期持续承压。

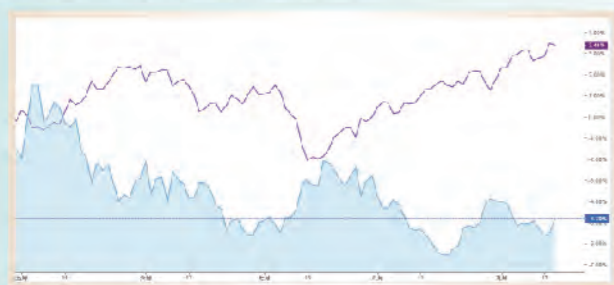


图2

### 美债收益率走高

美国8月零售销售月率增长0.6%，超过市场预估的0.2%；美国8月份服务业PMI升至54.5，为2023年2月以来的新高。近期公布的多个经济数据均超出预期，增加了三季度美国经济增长再度超预期的可能性。亚特兰大联储GDPNow模型将三季度GDP年率预测值从4.1%上调至4.9%，市场对于美国经济实现软着陆的预期有所提升，反映美国经济前景及财政融资需求的长期美债收益率也出现了大幅的攀升。今年6月底至今，十年期美债收益率从3.7%一度升至最高的4.37%。

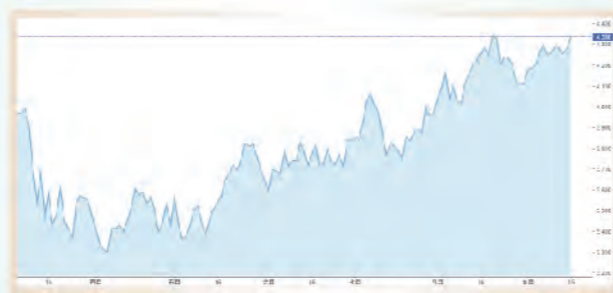


图3

### 黄金ETF持续净流出 黄金交易量下滑

随着金价在8月份下跌到今年3月份以来的低点，黄金ETF也持续减仓。世界黄金协会的数据显示，全球黄金ETF资产管理总规模减少3%至2090亿美元，总持仓吨数下降46吨至3341吨，其中北美地区8月流出44吨，是2022年9月以来最大的月度流出量。

8月金价疲软导致全球黄金交易量出现下跌。据世界黄金协会数据，8月日均交易额较上月减少16%至1470亿美元，尤其是纽约商品交易所（COMEX黄金期货）的交易量骤降41%。

总体来看，美国数据反映经济保持韧性，美联储加息的预期有重新抬头迹象，美元资产价格整体走高增加了持有黄金这种无利息品种的机会成本，投资者放弃黄金而追逐美元资产，市场资金的出逃导致国际金价出现震荡下行的走势。

### 后续展望：中长期看好

尽管三季度多头在1987兵败，但并不意味着金价重返2000无望。从中长期来看，其实对金价的支撑因素仍然存在。

基本上，通胀问题对美国经济来说，还是定时炸弹。通胀的持续高企侵蚀着美国居民的实际购买力，美国居民的家庭实际收入自全球疫情暴发以来是持续下降的。纽约联储报告称，美国人的信用卡债务有史以来首次突破1万亿美元，开立的信用卡账户比2019年疫情前多7000万个，说明部分美国人已经开始借钱消费。市场开始预期，如果四季度美国居民超额储蓄逐渐消耗殆尽，意味着美国经济动能将进一步减弱，届时将可能看到美国经济全面走弱，这对国际金价来说是利好的消息。

技术面看，1900大关处有强劲的支撑，金价在下探1900后反弹走高近30美元，只要金价未下破1900大关，未来仍然有机会重上2000点。

综上所述，在未来1~2个季度内，金价可能表现低迷，但中长期利多的因素仍然存在，投资者可以关注美国经济的基本面和技术面上整数关口的支撑作用。

## 本次汇率变动对黄金价格有何影响

### 人民币汇率大跌

2023年5月，离岸人民币汇率下跌，年内首次破“7”。进入第三季度，离岸人民币汇率继续走低，盘中一度跌破7.36关口，创2010年以来的新低（见图1）。在岸人民币也不能幸免，一度跌至2007年12月以来的新低。

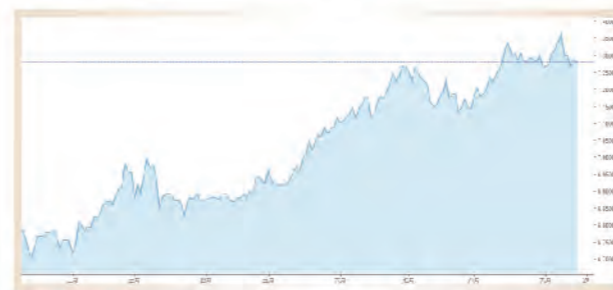


图1

出现如此强劲的下落主要有两点原因，一是中国人民银行为了促进国内经济复苏，宣布降准降息。二是，沙特和俄罗斯等主要产油国家宣布延长减产原油的时间，令油价获得支撑而上涨，也带动了大宗商品价格的上升，通胀的压力因此增加，令市场预期未来美联储还有进一步加息的可能。在美国加息预期和中国降准降息的影响下，美元指数不断上涨，一度冲破105关口，人民币汇率受此影响出现下跌。

### 内、外盘黄金的走势出现分化

今年二季度欧美银行业出现危机，黄金因为其避险功能大受追捧，盘中一度涨至2078美元/盎司的历史高位。但随着美元指数的走强，国际金价不断回落，跌幅已达一百多美元，最低曾跌破1900关口。

在国际金价下跌的同时，我们还发现一个值得关注的情况，那就是黄金的“内强外弱”现象。最近以人民币计价的黄金价格不断地攀升。上海期货交易所的黄金期货主力合约的价格一度突破480元/克，创出了历史新高（见图2）。而在实物黄金市场上，金价更是升至600元/克。究其原因，主要是人民币不断贬值，推高了以人民币计价的国内黄金价格。

除了汇率因素以外，国内对于黄金的购入需求较为旺盛以及中国人民银行的增持，也成为金价上涨的有力支撑。根据世界黄金协会公布的数据，截至2023年7月底，中国人民银行7月增持黄金23吨，巩固了年初以来最大官方买家的地位（126吨）。而国家外汇管理局公布的最新数据显示，至8月末中国人民银行的黄金储备达2165.4吨，较7月末上涨约28.9吨。

受货币市值影响，离岸人民币和美元在9月份表现出一贬一升的格局，内外盘黄金价格自然也出现反向变化。



图2

### 本次人民币汇率的下跌，会影响金价吗？

一般来说，国际金价直接受美元走势的影响，而人民币汇率对它的影响是比较弱的。但从本次的情况来看，笔者认为，人民币汇率的波动会通过国内金价的影响而传导到国际金价上。

纵观历史，国内和国际金价大致上是呈正相关的关系，也就是两者基本上是同涨同跌的（见图3）。而在众多因素的影响下，内、外盘金价的背离将会被修正，人民币黄金和美元黄金的走势终将回归一致。原因是，当前美国高利率背景下的财政扩张令美国财政恶化，并因此被惠誉下调评级。同时美国银行业依然面临风险，三大评级机构对美国数十家银行调降评级。美国经济衰退的预期及金融体系的风险将提振黄金的避险需求，同时全球央行持续增加黄金储备，高涨的购金需求也在中长期上利多金价。

综合来看，本次人民币下跌带动内盘黄金出现很强的上涨趋势，短期内国内金价由涨转跌的可能性不是特别大。而国际金价没有明显的趋势，整体处于震荡行情，加上中长期利好因素对它的支撑，未来国际金价有望出现上涨。

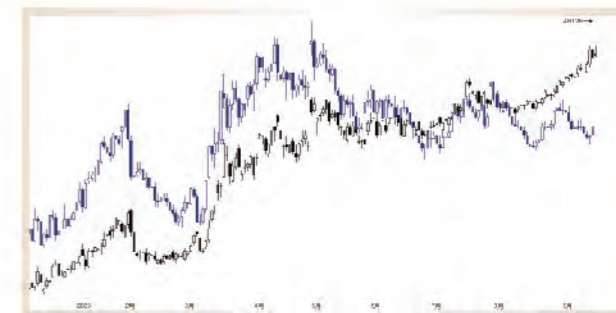


图3

## 回心转意K线：形态、应用和管理

在现货黄金市场中，多根K线的组合形态分析越来越受市场投资者欢迎。现在我们就来介绍一个由3根K线组成的反转K线形态——回心转意形态。

### 形态：孕线+锤头/倒锤头

回心转意K线由两组反转K线形态组成，分别是孕线和锤头线（看涨）或倒锤头线（看跌），图1是看涨的回心转意K线形态。第一根K线是阴线，代表市场在下跌，第二根K线的波动范围在前一根K线之内。前两根绿色的K线，实际上就是孕线形态。

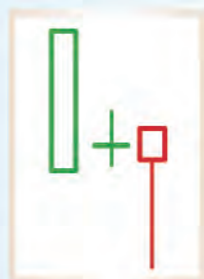


图1

最重要的是第三根K线，这是一根长下影的阳线，说明它曾经跌破孕线的低点，但在收盘时多头将跌势扭转过来，强势回升并收出了阳线。所谓“回心转意”，就是形容第三根K线留下的长下影线，实际上第三根K线是一根看涨的锤头线。

图2是看跌的回心转意形态，前两根K线也是孕线，第三根K线是倒锤头线，表示盘中一度强势冲高，但最后反转下跌并且收出阴线，留下长长的上影线。

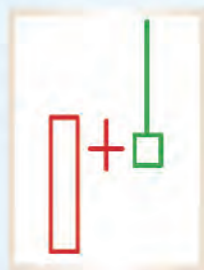


图2

### 应用：顺势交易

回心转意是一种反转的K线形态，我们可以将其应用在反转交易或顺势交易中。需要注意的是，单靠一个回心转意形态，作用是有限的，需要与支撑阻力位来结合使用，这样才能发挥回心转意这个形态的最大作用。

我们以上涨趋势中顺势交易为例。假设当前出现了一波上升趋势，并且金价在冲高后出现回调，那我们可寻找做多的交易机会。

寻找机会之前，我们要先将支撑位画出来。在上升趋势中，一般在前期高点或者前期低点附近寻找支撑位，如图3的A处（前期低点）所示。画出支撑位以后，我们等待金价回调到它附近，并且观察有没有出现回心转意形态。



图3

图3中，金价在一波强势的上涨之后回调到A所在的支撑线处，并且形成看涨的回心转意形态（见图3蓝色框）。在此，我们可以考虑入场做多。

### 管理：入场和出场

对回心转意形态的管理可分为入场管理和出场管理，主要以回心转意形态中的第三根K线为中心。

入场：我们在看涨回心转意形态的第三根K线——锤头线的顶部挂多单（如图4的紫色横线），金价上破锤头线后，看涨的形态确认，多单也会被激活。如果金价并未上破锤头线，说明看涨形态还没被确认，那我们应该先撤回多单，后市再观察新的入场机会。

出场：出场分为止损出场和止盈出场。止损位放在锤头线的下影线下方（如图4的蓝色横线）。如果金价跌破锤头线，就说明看涨的回心转意形态失败，我们认亏离场。

如果入场后金价顺利上涨，没有触及我们的止损位，那我们就要寻找盈利出场的位置。如图5所示，以入场位到止损位的距离作为基础（1个蓝色竖箭头），我们向上寻找2倍于止损距离的目标位（2个蓝色竖箭头）。通过图5可以看出，如果回心转意形态能够发挥作用，金价将很快达到止盈的目标位。

和所有技术分析一样，回心转意这个形态也是存在一定概率。所以投资者入场时记得设置好止损，做好风险管理，这样才能“长做长有”。



图4

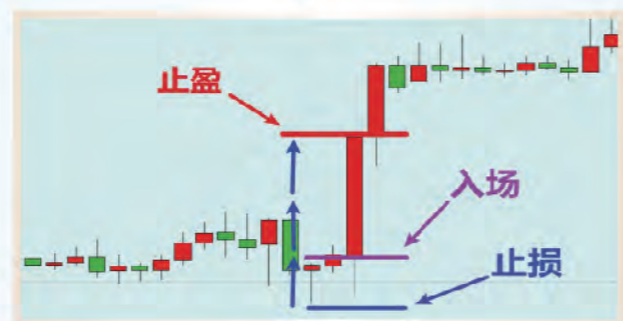


图5

## 两种顺势交易方法怎么选？

在现货黄金交易中，我们经常强调顺势交易。按照入场时机来分，在现货黄金交易中的顺势交易主要有两种方法，一种是突破交易法，一种是回调交易法。下面我们就来讨论一下，这两种方法在市场中如何运用，还有在具体交易时应该选哪一种。

### 先确认趋势

要做顺势交易，趋势是基础，因此我们首先要找到市场的趋势。本文使用20EMA（时间周期为20的指数移动均线）定义市场的趋势。当现货黄金价格稳定地在20EMA上方波动，就定义为适合我们交易的上升趋势。下跌趋势同理，金价要稳定地在20EMA下方运行。如图1所示，现货金价一路在20EMA上方运行，虽然偶尔跌破EMA，但下破的幅度不大，而且在1~2根K线之内又回升到20EMA上方。



图1

图2就不是一个稳定的趋势。虽然20EMA总体保持向上，但金价反复跌破EMA，而且下破的幅度还很大。所以，这算是上升趋势，但并不适合我们做顺势交易。确认好趋势以后，我们就可以开始使用顺势交易法入场。



图2

### 突破交易法

应用突破交易法，我们要在趋势中选择突破点。在上升趋势中，突破点是前期高点；在下跌趋势中，突破点是前期低点。

图3的上升趋势，金价稳定地在20EMA上方运行。蓝色粗横线处，都是“前期高点”。我们可以在这些高点处挂“buy stop”单，这样在金价向上突破前期高点时，我们就可以顺势入场了。



图3

### 回调交易法

回调交易法，是趁金价处于趋势的调整阶段时入场的方法。具体来说，在上升趋势中，我们趁下跌时做多；在下跌趋势中，我们趁回升时做空。

图4中展示了4个回调交易法的入场机会。回调交易的先决条件仍然是趋势，金价要稳定地在20EMA之上运行，然后我们等待下跌回调的出现，关注20EMA处的动态支撑。图4中的A、C、D都是回调至20EMA，然后出现看涨的吞没K线，这是我们回调入场的好机会。



图4

简单地总结，突破交易法就是趁金价突破上升趋势的前期高点时入场。回调交易法就是确认上升趋势后，等待金价回调到20EMA处入场。对于想做顺势交易的投资者来说，应该选哪一种方法呢？笔者认为，我们不必纠结要选哪种，因为这两种顺势交易的方法并不冲突。在实际交易中，很多交易员喜欢使用包围入场，既使用回调法又使用突破法，以确保自己可以入场。

需要再次强调的是，做顺势交易一定要对趋势进行严选，选上面提到的稳定处于20EMA之上或者之下的趋势，这样做顺势交易成功的概率才会提高。

# 凝心聚力 赓续前行

## ——汉声集团连续荣膺“积金好雇主”称号

10月4日，2022-2023年度【积金好雇主】嘉许典礼在香港会议展览中心顺利举行。汉声集团连续三年荣膺“积金好雇主”称号。连续三年蝉联此称号，是香港特区政府及强制性公积金计划管理局（MPFA）对汉声集团长期以来积极履行社会责任的肯定与赞扬。

凝心才能聚力，无论环境如何变化，汉声集团始终关注雇员需求，完善雇员福利，同时不断提高雇员及企业自身的专业素养，为广大客户提高更佳的服务。

未来，汉声集团将始终铭记初心、赓续前行，以诚信经营企业，用心回馈社会。



<https://club.gold2u.net>

### 1 燕之屋花漾冰糖即食燕窝

100%进口溯源金丝燕窝原料  
食用燕窝投料≥1.5g/瓶  
开启轻盈健康鲜活愉悦新生活



### 2 千叶珠宝黄金手镯

以足金成就不同质感的镯圈  
加入莫比乌斯的灵感  
流线型曲线富有动态韵律美  
佩戴腕间别致大方



### 3 苏泊尔炖盅

1+4大小盅煲组合  
4.3L黄金大容量  
600W大功率快速锁鲜  
汤鲜味美 营养留存



### 4 莱珀妮鱼子精华紧致仪典套装

运用先进的蒸馏技艺提取  
凝结密集独特的每一滴鱼子精华奢养  
助力肌肤吸收精华液和护理产品的养分

